

## 22. 繁華街別、事業所数・従業者数・年間商品販売額及び売場面積（小売業）

繁 華 街 別	事業所数	従業者数	年間商品販売額				売場面積 1 m <sup>2</sup> 当たり	売場面積 m <sup>2</sup>
			実数	1 商店当たり	従業者 1 人当たり	売場面積 1 m <sup>2</sup> 当たり		
<b>小 売 業 計</b>	店	人	万円	万円	万円	万円	m <sup>2</sup>	
平成14年	1,201	10,134	19,437,644	16,184.5	1,918.1	106.2	182,999	
平成19年	1,033	9,104	15,936,909	15,427.8	1,750.5	90.8	175,471	
(前回比)	△ 0.14	△ 0.10	△ 0.18	△ 0.05	△ 0.09	△ 0.14	△ 0.04	
藤 沢 銀 座 通 り								
平成14年	73	711	1,465,290	20,072.5	2,060.9	96.6	15,165	
平成19年	74	791	969,962	13,107.6	1,226.2	78.5	12,352	
(前回比)	1.37	11.25	△ 33.80	△ 34.70	△ 40.50	△ 18.73	△ 18.55	
藤 沢 駅 北 口								
平成14年	58	1,007	4,298,054	74,104.4	4,268.2	121.8	35,295	
平成19年	55	903	2,929,443	53,262.6	3,244.1	92.0	31,845	
(前回比)	△ 5.17	△ 10.33	△ 31.84	△ 28.12	△ 23.99	△ 24.46	△ 9.77	
藤 沢 駅 南 口								
平成14年	316	3,399	7,480,717	23,673.2	2,200.9	113.9	65,664	
平成19年	278	3,016	6,517,061	23,442.7	2,160.8	102.2	63,757	
(前回比)	△ 12.03	△ 11.27	△ 12.88	△ 0.97	△ 1.82	△ 10.28	△ 2.90	
鵜 沼 海 岸 駅 前								
平成14年	102	398	425,064	4,167.3	1,068.0	87.2	4,875	
平成19年	87	277	301,478	3,465.3	1,088.4	80.4	3,751	
(前回比)	△ 14.71	△ 30.40	△ 29.07	△ 16.85	1.91	△ 7.82	△ 23.06	
辻 堂 駅 南 口								
平成14年	114	664	577,019	5,061.6	869.0	91.1	6,336	
平成19年	80	528	501,763	6,272.0	950.3	116.1	4,322	
(前回比)	△ 29.82	△ 20.48	△ 13.04	23.91	9.36	27.48	△ 31.79	
長 後 駅 周 辺								
平成14年	123	803	855,067	6,951.8	1,064.8	63.2	13,521	
平成19年	98	702	697,669	7,119.1	993.8	65.6	10,634	
(前回比)	△ 20.33	△ 12.58	△ 18.41	2.41	△ 6.67	3.74	△ 21.35	
藤 沢 本 町 駅 周 辺								
平成14年	79	462	495,271	6,269.3	1,072.0	89.2	5,553	
平成19年	71	561	602,013	8,479.1	1,073.1	66.9	9,002	
(前回比)	△ 10.13	21.43	21.55	35.25	0.10	△ 25.02	62.11	
片瀬海岸1丁目・片瀬3丁目								
平成14年	72	371	312,574	4,341.3	842.5	77.2	4,048	
平成19年	72	358	327,365	4,546.7	914.4	94.3	3,471	
(前回比)	0.00	△ 3.50	4.73	4.73	8.54	22.14	△ 14.25	
辻 堂 新 町 1 丁 目								
平成14年	62	294	268,166	4,325.3	912.1	71.3	3,762	
平成19年	43	284	404,007	9,395.5	1,422.6	35.8	11,297	
(前回比)	△ 30.65	△ 3.40	50.66	117.22	55.96	△ 49.83	200.29	
六 会 日 大 前 駅 周 辺								
平成14年	59	537	919,646	15,587.2	1,712.6	140.6	6,539	
平成19年	52	386	620,224	11,927.4	1,606.8	98.6	6,293	
(前回比)	△ 11.86	△ 28.12	△ 32.56	△ 23.48	△ 6.18	△ 29.92	△ 3.76	
湘 南 台 駅 東 口								
平成14年	84	885	1,476,637	17,579.0	1,668.5	104.2	14,176	
平成19年	76	933	1,495,150	19,673.0	1,602.5	117.7	12,699	
(前回比)	△ 9.52	5.42	1.25	11.91	△ 3.96	13.03	△ 10.42	
湘 南 台 駅 西 口								
平成14年	59	603	864,139	14,646.4	1,433.1	107.1	8,065	
平成19年	47	365	570,774	12,144.1	1,563.8	94.4	6,048	
(前回比)	△ 20.34	△ 39.47	△ 33.95	△ 17.08	9.12	△ 11.92	△ 25.01	

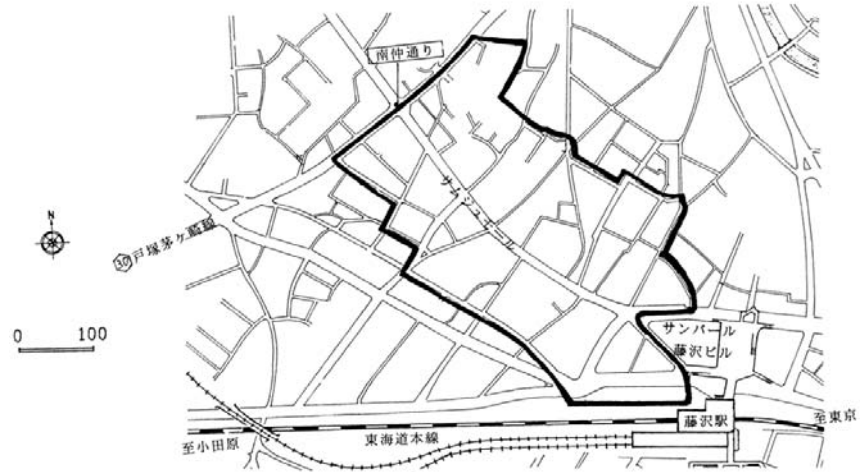
23. 繁華街計（産業小分類別、事業所数・従業者数・年間商品販売額及び売場面積（小売業））

産 業 小 分 類 別	事業所数	従業者数	年間商品販売額				売場面積 1 m <sup>2</sup> 当たり	売場面積 m <sup>2</sup>
			実 数	1 商店 当 たり	従業者 1 人 当 たり	売場面積 1 m <sup>2</sup> 当 たり		
<b>小 売 業 計</b>	<b>1,033</b>	<b>9,104</b>	<b>15,936,909</b>	<b>15,428</b>	<b>1,751</b>	<b>91</b>	<b>175,471</b>	
55 各 種 商 品	6	1,403	5,332,379	888,730	3,801	102	52,230	
551 百貨店、総合スーパー	5	1,400	X	X	X	X	X	
559 その他の各種商品	1	3	X	X	X	X	X	
56 織物・衣服・身の回り品	227	1,031	1,251,164	5,512	1,214	49	25,590	
561 呉服・服地・寝具	24	107	222,896	9,287	2,083	95	2,352	
562 男子服	34	194	278,466	8,190	1,435	45	6,132	
563 婦人・子供服	107	454	418,095	3,907	921	49	8,450	
564 靴・履物	19	66	83,967	4,419	1,272	52	1,605	
569 その他の織物・衣服・身の回り品	43	210	247,740	5,761	1,180	35	7,051	
57 飲 食 料 品	301	3,495	4,372,824	14,528	1,251	123	35,546	
571 各 種 食 料 品	19	935	1,577,739	83,039	1,687	113	13,924	
572 酒	15	48	82,706	5,514	1,723	84	990	
573 食 肉	14	103	171,045	12,218	1,661	237	723	
574 鮮 魚	21	140	196,615	9,363	1,404	168	1,169	
575 野 菜 ・ 果 実	30	128	267,759	8,925	2,092	132	2,023	
576 菓 子 ・ パ ン	61	494	250,372	4,104	507	130	1,923	
577 米 穀 類	16	42	39,019	2,439	929	70	560	
579 その他の飲食料品	125	1,605	1,787,569	14,301	1,114	126	14,234	
58 自 動 車 ・ 自 転 車	30	135	428,206	14,274	3,172	402	1,066	
581 自 動 車	19	112	405,731	21,354	3,623	794	511	
582 自 転 車	11	23	22,475	2,043	977	40	555	
59 家 具 ・ じ ゅ う 器 ・ 機 械 器 具	74	582	1,079,976	14,594	1,856	46	23,311	
591 家 具 ・ 建 具 ・ 畳	28	136	260,457	9,302	1,915	27	9,689	
592 機 械 器 具	28	380	774,358	27,656	2,038	63	12,198	
599 その他のじょう器	18	66	45,161	2,509	684	32	1,424	
60 そ の 他	395	2,458	3,472,360	8,791	1,413	92	37,728	
601 医 薬 品 ・ 化 粧 品	101	863	1,282,258	12,696	1,486	88	14,581	
602 農 耕 用 品	7	27	35,496	5,071	1,315	38	946	
603 燃 料	11	62	90,153	8,196	1,454	533	169	
604 書 籍 ・ 文 房 具	52	506	663,047	12,751	1,310	121	5,470	
605 スポーツ用品・がん具・娯楽用品・楽器	49	328	546,056	11,144	1,665	79	6,909	
606 写 真 機 ・ 写 真 材 料	5	15	14,971	2,994	998	88	170	
607 時 計 ・ 眼 鏡 ・ 光 学 機 械	38	180	199,665	5,254	1,109	66	3,014	
609 他 に 分 類 さ れ な い 小 売 業	132	477	640,714	4,854	1,343	99	6,469	

24. 繁華街別、産業小分類別、事業所数・従業者数・年間商品販売額及び売場面積（小売業）

(1) 藤沢銀座通り

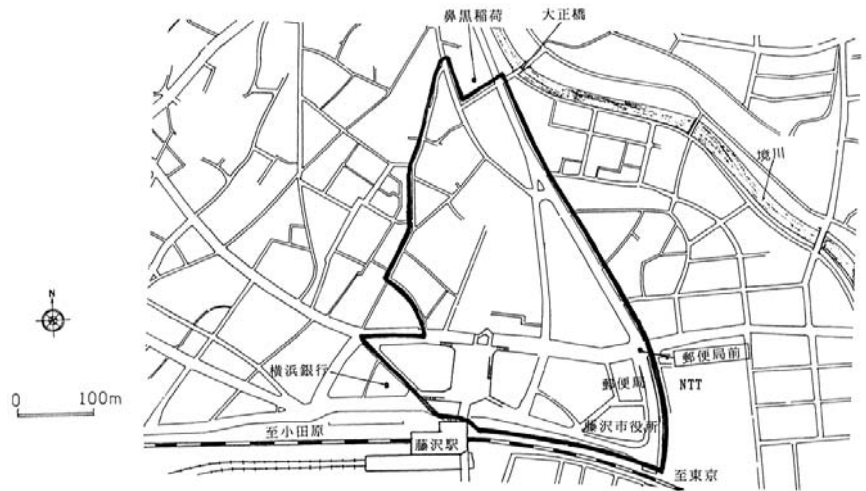
地域特性分類	C
販売商品特性分類	3
立地環境特性分類	5



産業小分類別	事業所数	従業者数	年間商品販売額	売場面積
	店	人	万円	m <sup>2</sup>
<b>小 売 業 計</b>	<b>74</b>	<b>791</b>	<b>969,962</b>	<b>12,352</b>
55 各種商品	1	242	X	X
551 百貨店、総合スーパー	1	242	X	X
559 その他各種商品	0	-	-	-
56 織物・衣服・身の回り品	16	41	39,781	929
561 呉服・服地・寝具	2	7	X	X
562 男子服	2	3	X	X
563 婦人・子供服	4	7	3,914	179
564 靴・履物	3	5	5,733	277
569 その他の織物・衣服・身の回り品	5	19	15,834	307
57 飲食物料品	22	233	147,224	1,212
571 各種食料品	0	-	-	-
572 酒	1	3	X	X
573 食肉	1	7	X	X
574 鮮魚	1	16	X	X
575 野菜・果実	1	1	X	X
576 菓子・パン	4	27	24,337	66
577 米	2	5	X	X
579 その他の飲食物料品	12	174	91,986	876
58 自動車・自転車	0	-	-	-
581 自動車	0	-	-	-
582 自転車	0	-	-	-
59 家具・じゅう器・機械器具	6	73	200,398	607
591 家具・建具・畳	0	-	-	-
592 機械器具	5	68	X	X
599 その他のじゅう器	1	5	X	X
60 その他	29	202	X	X
601 医薬品・化粧品	4	49	72,103	720
602 農耕用	0	-	-	-
603 燃料	0	-	-	-
604 書籍・文房具	7	52	43,746	868
605 スポーツ用品・がん具・娯楽用品・楽器	1	2	X	X
606 写真機・写真材料	0	-	-	-
607 時計・眼鏡・光学機械	4	20	4,221	211
609 他に分類されない小売業	13	79	68,058	695

(2) 藤沢駅北口

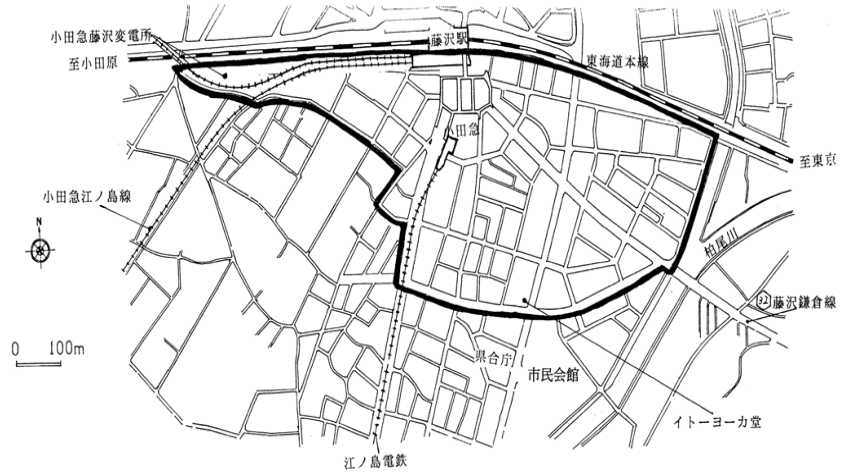
地域特性分類	A
販売商品特性分類	3
立地環境特性分類	4



産 業 小 分 類 別				事業所数	従業者数	年間商品販売額	売場面積
				店	人	万円	m <sup>2</sup>
<b>小 売 業 計</b>				<b>55</b>	<b>903</b>	<b>2,929,443</b>	<b>31,845</b>
55	各 種 商 品			1	422	X	X
551	百貨店、総合スーパー			1	422	X	X
559	その他の各種商品			0	-	-	-
56	織物・衣服・身の回り品			8	44	53,544	685
561	呉服・服地・寝具			4	22	29,293	329
562	男子服			0	-	-	-
563	婦人・子供服			3	14	X	X
564	靴・履物			0	-	-	-
569	その他の織物・衣服・身の回り品			1	8	X	X
57	飲 食 料 品			13	111	115,807	496
571	各種食料			0	-	-	-
572	酒			1	3	X	X
573	食 肉			0	-	-	-
574	鮮 魚			0	-	-	-
575	野 菜 ・ 果 実			1	1	X	X
576	菓 子 ・ パ ン			3	16	4,834	108
577	米			0	-	-	-
579	その他の飲食物品			8	91	X	X
58	自 動 車 ・ 自 転 車			1	2	X	X
581	自 動 車			0	-	-	-
582	自 転 車			1	2	X	X
59	家 具 ・ じ ゅ う 器 ・ 機 械 器 具			5	171	163,194	10,472
591	家 具 ・ 建 具 ・ 畳 具			1	3	X	X
592	機 械 ・ 器 具			3	164	X	X
599	その他のじょう器			1	4	X	X
60	そ の 他			27	153	X	X
601	医 薬 品 ・ 化 粧 品			4	33	46,513	204
602	農 耕 用 品			0	-	-	-
603	燃 料			2	9	X	X
604	書 籍 ・ 文 房 具			6	61	55,729	303
605	スポーツ用品・がん具・娯楽用品・楽器			4	20	26,671	411
606	写 真 機 ・ 写 真 材 料			0	-	-	-
607	時 計 ・ 眼 鏡 ・ 光 学 機 械			2	9	X	X
609	他に分類されない小売業			9	21	18,604	434

(3) 藤沢駅南口

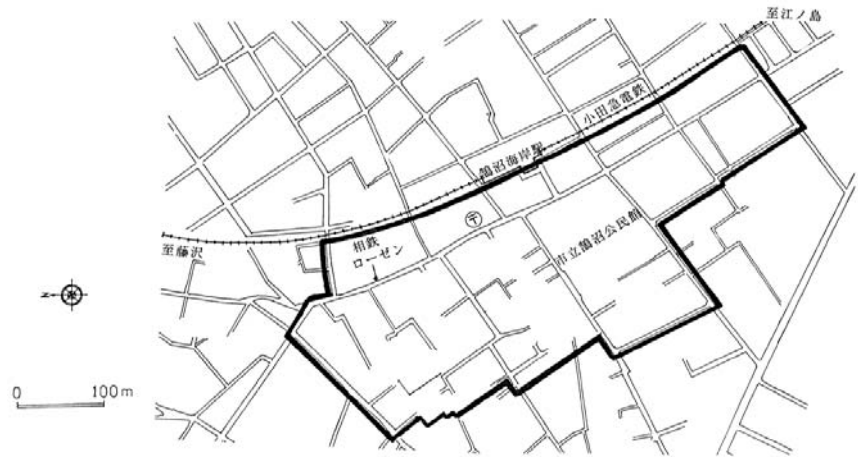
地域特性分類	A
販売商品特性分類	3
立地環境特性分類	3



産 業 小 分 類 別				事業所数	従業者数	年間商品販売額	売場面積
				店	人	万円	m <sup>2</sup>
<b>小 売 業 計</b>				<b>278</b>	<b>3,016</b>	<b>6,517,061</b>	<b>63,757</b>
55	各 種 商 品			2	640	X	X
551	百貨店、総合スーパー			2	640	X	X
559	その他の各種商品			0	-	-	-
56	織物・衣服・身の回り品			114	644	934,292	16,088
561	呉服・服地・寝具			5	48	162,004	1,023
562	男子服			22	124	203,698	3,913
563	婦人・子供服			57	293	316,953	5,483
564	靴・履物			8	44	64,774	863
569	その他の織物・衣服・身の回り品			22	135	186,863	4,806
57	飲 食 料 品			42	650	1,227,114	7,508
571	各種食料			2	55	X	X
572	酒			0	-	-	-
573	肉魚			3	49	88,550	191
574	鮮果			2	41	X	X
575	野菜・果			5	27	87,930	308
576	菓子・パ			12	141	99,667	432
577	米穀類			0	-	-	-
579	その他の飲食物品			18	337	771,254	5,794
58	自動車・自転車			1	1	X	X
581	自動車			0	-	-	-
582	自転車			1	1	X	X
59	家具・じゅう器・機械器具			11	109	260,723	983
591	家具・建具・畳			3	17	48,594	525
592	機械器具			4	60	183,908	85
599	その他のじゅう器			4	32	28,221	373
60	その他			108	972	1,707,607	15,708
601	医薬品・化粧品			23	272	404,267	5,063
602	農耕用			1	2	X	X
603	燃料			0	-	-	-
604	書籍・文房具			11	185	367,542	2,573
605	スポーツ用品・がん具・娯楽用品・楽器			21	243	459,449	4,506
606	写真機・写真材料			2	5	X	X
607	時計・眼鏡・光学機械			13	108	141,689	1,494
609	他に分類されない小売業			37	157	324,396	1,988

(4) 鶴沼海岸駅前

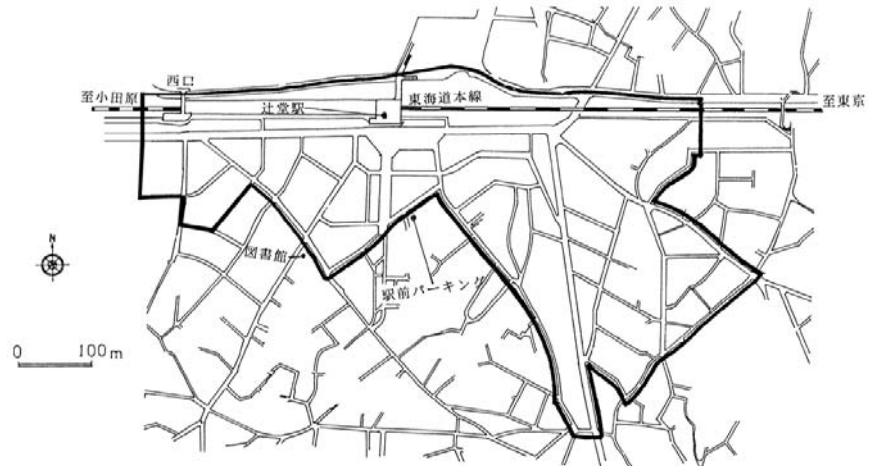
地域特性分類	D
販売商品特性分類	1
立地環境特性分類	5



産 業 小 分 類 別	事業所数	従業者数	年間商品販売額	売場面積
<b>小 売 業 計</b>	<b>87</b>	<b>277</b>	<b>301,478</b>	<b>3,751</b>
55 各種商品	0	-	-	-
551 百貨店、総合スーパー	0	-	-	-
559 その他の各種商品	0	-	-	-
56 織物・衣服・身の回り品	21	35	19,198	622
561 呉服・服地・寝具	0	-	-	-
562 男子服	2	2	X	X
563 婦人・子供服	13	24	11,308	467
564 靴・履物	0	-	-	-
569 その他の織物・衣服・身の回り品	6	9	X	X
57 飲食料品	28	154	218,218	1,647
571 各種食料品	2	41	X	X
572 酒	2	5	X	X
573 肉魚	3	7	5,116	55
574 鮮果	2	6	X	X
575 野菜・果実	3	13	12,040	117
576 菓子・パン	4	13	6,601	171
577 米穀類	2	5	X	X
579 その他の飲食料品	10	64	58,281	444
58 自動車・自転車	1	1	X	X
581 自動車	1	1	X	X
582 自転車	0	-	-	-
59 家具・じゅう器・機械器具	8	17	3,091	241
591 家具・建具・畳	2	6	X	X
592 機械器具	1	3	X	X
599 その他のじゅう器	5	8	1,961	152
60 その他	29	70	X	X
601 医薬品・化粧品	5	21	32,248	319
602 農耕用品	0	-	-	-
603 燃料	0	-	-	-
604 書籍・文房具	3	9	2,549	58
605 スポーツ用品・がん具・娯楽用品・楽器	7	13	3,360	513
606 写真機・写真材料	1	4	X	X
607 時計・眼鏡・光学機械	1	2	X	X
609 他に分類されない小売業	12	21	16,826	292

(5) 辻堂駅南口

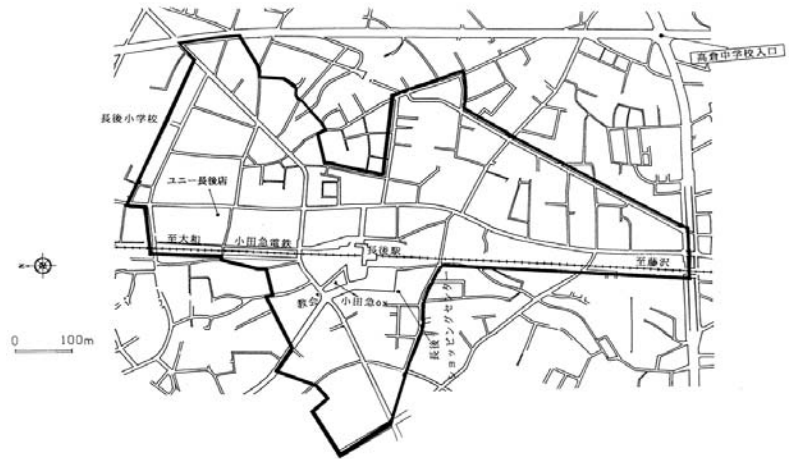
地域特性分類	D
販売商品特性分類	1
立地環境特性分類	5



産 業 小 分 類 別	事業所数	従業者数	年間商品販売額	売場面積
	店	人	万円	m <sup>2</sup>
<b>小 売 業 計</b>	<b>80</b>	<b>528</b>	<b>501,763</b>	<b>4,322</b>
55 各 種 商 品	0	-	-	-
551 百貨店、総合スーパー	0	-	-	-
559 その他の各種商品	0	-	-	-
56 織物・衣服・身の回り品	12	30	18,603	408
561 呉服・服地・寝具	2	6	X	X
562 男子服	0	-	-	-
563 婦人・子供服	7	18	12,322	282
564 靴・履物	1	2	X	X
569 その他の織物・衣服・身の回り品	2	4	X	X
57 飲 食 料 品	30	318	256,787	1,466
571 各 種 食 料 品	1	49	X	X
572 酒	3	6	6,495	152
573 食 肉	1	5	X	X
574 鮮 魚	3	11	17,256	136
575 野 菜 ・ 果 実	3	6	6,510	88
576 菓 子 ・ パ ン	6	82	34,925	168
577 米 穀 類	1	2	X	X
579 その他の飲食物品	12	157	101,718	567
58 自 動 車 ・ 自 転 車	5	10	8,743	258
581 自 動 車	1	3	X	X
582 自 転 車	4	7	X	X
59 家 具 ・ じ ゅ う 器 ・ 機 械 器 具	5	17	22,202	386
591 家 具 ・ 建 具 ・ 量 具	2	7	X	X
592 機 械 器 具	2	6	X	X
599 その他のじょう器	1	4	X	X
60 そ の 他	28	153	195,428	1,804
601 医 薬 品 ・ 化 粧 品	10	50	75,321	620
602 農 耕 用 品	1	1	X	X
603 燃 料	1	3	X	X
604 書 籍 ・ 文 房 具	6	47	37,444	356
605 スポーツ用品・がん具・娯楽用品・楽器	2	9	X	X
606 写 真 機 ・ 写 真 材 料	0	-	-	-
607 時 計 ・ 眼 鏡 ・ 光 学 機 械	1	6	X	X
609 他 に 分 類 さ れ な い 小 売 業	7	37	52,034	358

(6) 長後駅周辺

地域特性分類	D
販売商品特性分類	1
立地環境特性分類	5

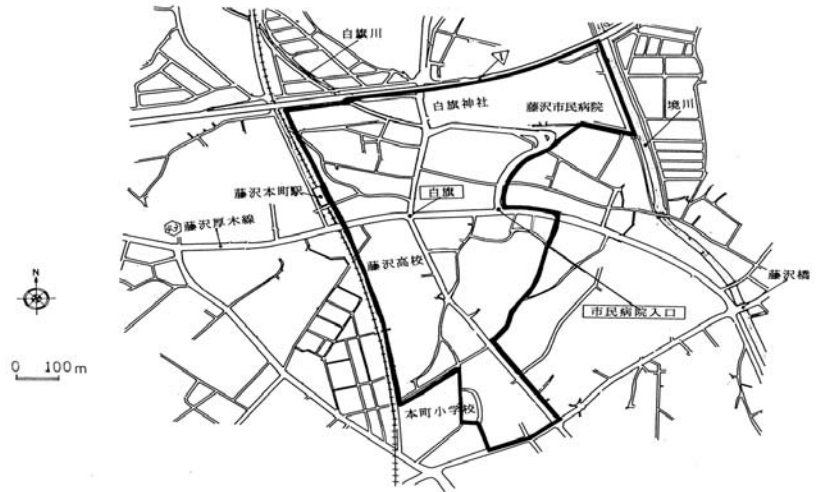


産 業 小 分 類 別	事業所数	従業者数	年間商品販売額	売場面積
	店	人	万円	m <sup>2</sup>
<b>小 売 業 計</b>	<b>98</b>	<b>702</b>	<b>697,669</b>	<b>10,634</b>
55 各種商品	2	99	X	X
551 百貨店、総合スーパー	1	96	X	X
559 その他の各種商品	1	3	X	X
56 織物・衣服・身の回り品	14	73	64,101	2,066
561 呉服・服地・寝具	2	4	X	X
562 男子服	2	46	X	X
563 婦人・子供服	7	18	12,230	370
564 靴・履物	3	5	4,617	129
569 その他の織物・衣服・身の回り品	0	-	-	-
57 飲食料品	32	333	329,467	2,958
571 各種食料品	2	195	X	X
572 酒	2	4	X	X
573 肉魚	1	6	X	X
574 鮮果	2	5	X	X
575 野菜・果実	7	19	12,374	256
576 菓子・パン	5	15	8,145	143
577 米	4	12	8,360	241
579 その他の飲食料品	9	77	50,399	418
58 自動車・自転車	4	9	2,648	105
581 自動車	3	7	X	X
582 自転車	1	2	X	X
59 家具・じゅう器・機械器具	8	14	10,499	488
591 家具・建具・畳	3	5	X	X
592 機械器具	3	6	6,030	317
599 その他のじゅう器	2	3	X	X
60 その他	38	174	X	X
601 医薬品・化粧品	12	69	60,815	633
602 農耕用	1	3	X	X
603 燃料	3	13	18,678	63
604 書籍・文房具	3	41	25,649	120
605 スポーツ用品・がん具・娯楽用品・楽器	3	7	9,018	267
606 写真機・写真材料	1	4	X	X
607 時計・眼鏡・光学機械	5	10	5,979	199
609 他に分類されない小売業	10	27	41,246	401



(7) 藤沢本町駅周辺

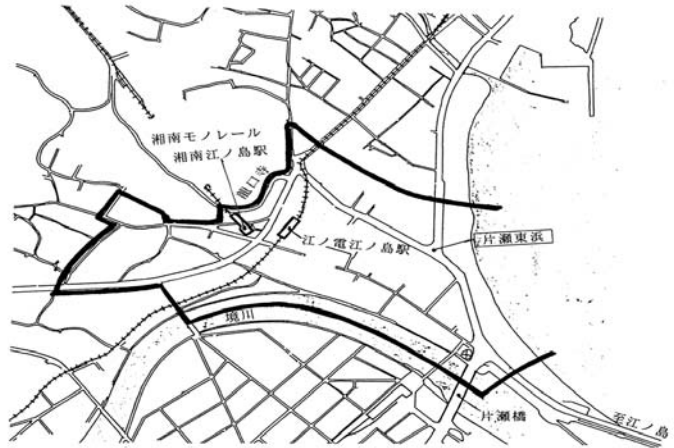
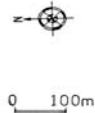
地域特性分類	D
販売商品特性分類	1
立地環境特性分類	5



産 業 小 分 類 別	事業所数	従業者数	年間商品販売額	売場面積
	店	人	万円	m <sup>2</sup>
<b>小 売 業 計</b>	<b>71</b>	<b>561</b>	<b>602,013</b>	<b>9,002</b>
55 各 種 商 品	0	-	-	-
551 百 貨 店、 総 合 ス ー パ	0	-	-	-
559 そ の 他 の 各 種 商 品	0	-	-	-
56 織 物・ 衣 服・ 身 の 回 り 品	4	7	2,321	184
561 呉 服・ 服 地・ 寝 具	2	4	X	X
562 男 子 服	0	-	-	-
563 婦 人・ 子 供 服	1	2	X	X
564 靴・ 履 物	1	1	X	X
569 そ の 他 の 織 物・ 衣 服・ 身 の 回 り 品	0	-	-	-
57 飲 食 料 品	23	334	348,370	3,335
571 各 種 食 料 品	3	115	229,761	2,489
572 酒	2	7	X	X
573 食 肉 魚	0	-	-	-
574 鮮 菜 子	2	10	X	X
575 野 菜・ 果 実	2	5	X	X
576 菓 子・ パ ン	5	84	26,157	223
577 米 穀 類	0	-	-	-
579 そ の 他 の 飲 食 料 品	9	113	64,550	242
58 自 動 車・ 自 転 車	2	4	X	X
581 自 動 車	1	2	X	X
582 自 転 車	1	2	X	X
59 家 具・ じ ゅ う 器・ 機 械 器 具	12	37	33,970	2,135
591 家 具・ 建 具・ 畳 具	7	23	21,845	1,648
592 機 械 器 具	4	12	X	X
599 そ の 他 の じ ゅ う 器	1	2	X	X
60 そ の 他	30	179	X	X
601 医 薬 品・ 化 粧 品	8	111	139,086	1,754
602 農 耕 用 品	3	13	18,415	306
603 燃 料	2	9	X	X
604 書 籍・ 文 房 具	4	12	9,102	171
605 スポーツ用品・ がん 具・ 娯 楽 用 品・ 楽 器	1	2	X	X
606 写 真 機・ 写 真 材 料	0	-	-	-
607 時 計・ 眼 鏡・ 光 学 機 械	1	1	X	X
609 他 に 分 類 さ れ な い 小 売 業	11	31	22,756	904

(8) 片瀬海岸1丁目・片瀬3丁目

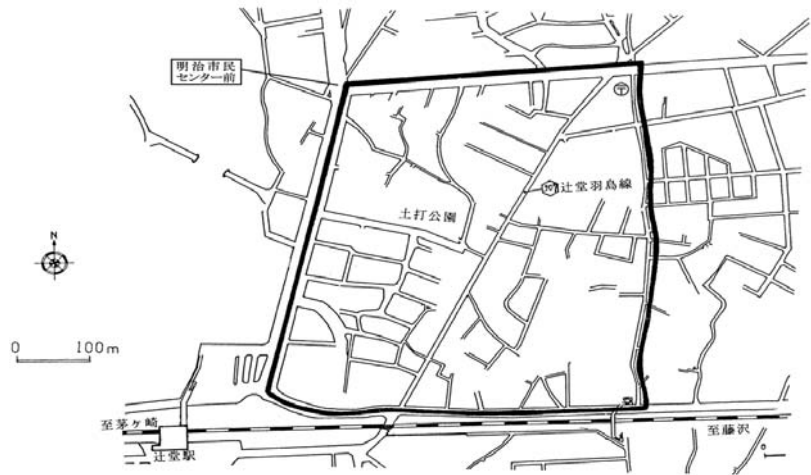
地域特性分類	D
販売商品特性分類	1
立地環境特性分類	7



産 業 小 分 類 別	事業所数	従業者数	年間商品販売額	売場面積
	店	人	万円	m <sup>2</sup>
<b>小 売 業 計</b>	<b>72</b>	<b>358</b>	<b>327,365</b>	<b>3,471</b>
55 各種商品	0	-	-	-
551 百貨店、総合スーパー	0	-	-	-
559 その他の各種商品	0	-	-	-
56 織物・衣服・身の回り品	13	28	12,621	465
561 呉服・服地・寝具	5	13	6,730	196
562 男子服	1	2	X	X
563 婦人・子供服	5	10	4,726	207
564 靴・履物	1	1	X	X
569 その他の織物・衣服・身の回り品	1	2	X	X
57 飲食料品	27	190	177,343	1,480
571 各種食料品	2	30	X	X
572 酒	1	3	X	X
573 肉魚	0	-	-	-
574 鮮野菜・果実	2	6	X	X
575 菓子・パン	1	6	X	X
576 米	8	27	9,313	245
577 その他の穀類	2	4	X	X
579 その他の飲食料品	11	114	90,400	555
58 自動車・自転車	2	4	X	X
581 自動車	2	4	X	X
582 自転車	0	-	-	-
59 家具・じゅう器・機械器具	7	18	17,186	142
591 家具・建具・畳	5	15	X	X
592 機械器具	1	1	X	X
599 その他のじゅう器	1	2	X	X
60 その他	23	118	X	X
601 医薬品・化粧品	6	38	54,803	776
602 農耕用	0	-	-	-
603 燃料	0	-	-	-
604 書籍・文房具	3	41	39,100	36
605 スポーツ用品・がん具・娯楽用品・楽器	4	8	4,461	172
606 写真機・写真材料	0	-	-	-
607 時計・眼鏡・光学機械	2	5	X	X
609 他に分類されない小売業	8	26	10,328	244

(9) 辻堂新町1丁目

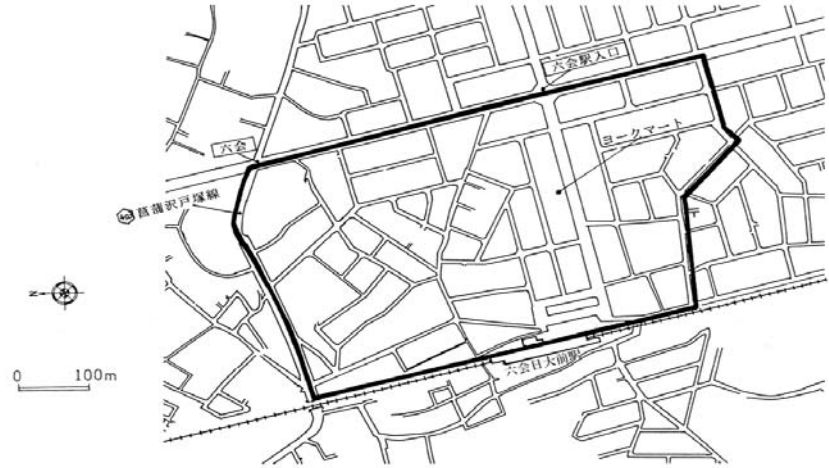
地域特性分類	D
販売商品特性分類	1
立地環境特性分類	5



産 業 小 分 類 別				事業所数	従業者数	年間商品販売額	売場面積
				店	人	万円	m <sup>2</sup>
<b>小 売 業 計</b>				<b>43</b>	<b>284</b>	<b>404,007</b>	<b>11,297</b>
55	各 種 商 品			0	-	-	-
551	百貨店、総合スーパー			0	-	-	-
559	その他の各種商品			0	-	-	-
56	織物・衣服・身の回り品			5	10	3,040	318
561	呉服・服地・寝具			2	3	X	X
562	男子服			1	2	X	X
563	婦人・子供服			1	4	X	X
564	靴・履物			0	-	-	-
569	その他の織物・衣服・身の回り品			1	1	X	X
57	飲 食 料 品			19	177	223,549	2,907
571	各種食料			1	17	X	X
572	酒			0	-	-	-
573	食 肉 魚			1	8	X	X
574	鮮 菜 果			3	6	7,400	138
575	野 菜 ・ 果			2	7	X	X
576	菓 子 ・ パ			2	12	X	X
577	米 穀 類			1	1	X	X
579	その他の飲食料品			9	126	124,780	2,204
58	自 動 車 ・ 自 転 車			3	11	12,646	126
581	自 動 車			1	3	X	X
582	自 転 車			2	8	X	X
59	家 具 ・ じ ゅ う 器 ・ 機 械 器 具			1	39	X	X
591	家 具 ・ 建 具 ・ 量 具			1	39	X	X
592	機 械 ・ 器 具			0	-	-	-
599	その他のじょう器			0	-	-	-
60	そ の 他			15	47	X	X
601	医 薬 品 ・ 化 粧 品			4	15	25,276	466
602	農 耕 用 品			0	-	-	-
603	燃 料			0	-	-	-
604	書 籍 ・ 文 房 具			1	1	X	X
605	スポーツ用品・がん具・娯楽用品・楽器			2	6	X	X
606	写 真 機 ・ 写 真 材 料			0	-	-	-
607	時 計 ・ 眼 鏡 ・ 光 学 機 械			2	8	X	X
609	他に分類されない小売業			6	17	12,871	230

(10) 六会日大前駅周辺

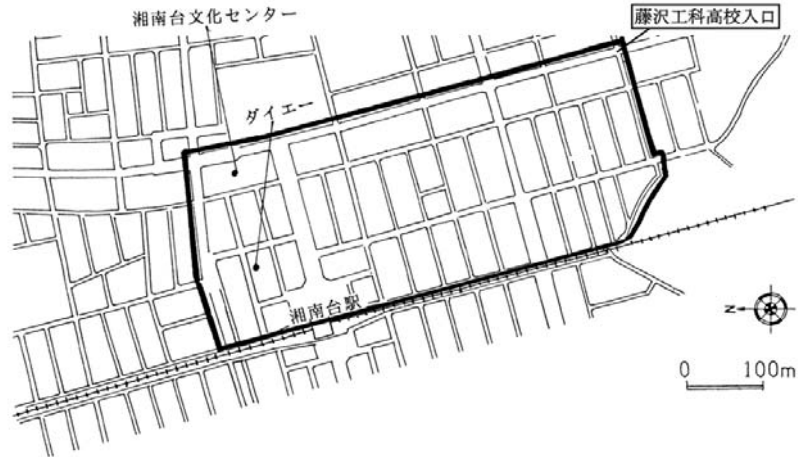
地域特性分類	D
販売商品特性分類	1
立地環境特性分類	5



産 業 小 分 類 別	事業所数	従業者数	年間商品販売額	売場面積
	店	人	万円	m <sup>2</sup>
<b>小 売 業 計</b>	<b>52</b>	<b>386</b>	<b>620,224</b>	<b>6,293</b>
55 各 種 商 品	0	-	-	-
551 百 貨 店、 総 合 ス ー パ	0	-	-	-
559 そ の 他 の 各 種 商 品	0	-	-	-
56 織 物・ 衣 服・ 身 の 回 り 品	4	19	16,563	1,502
561 呉 服・ 服 地・ 寝 具	0	-	-	-
562 男 子 服	1	3	X	X
563 婦 人・ 子 供 服	1	2	X	X
564 靴・ 履 物	1	2	X	X
569 そ の 他 の 織 物・ 衣 服・ 身 の 回 り 品	1	12	X	X
57 飲 食 料 品	21	243	346,421	3,118
571 各 種 食 料 品	3	144	267,923	2,277
572 酒	2	6	X	X
573 食 肉 魚	3	13	9,214	189
574 鮮 菜 子	3	10	8,001	90
575 野 菜・ 果 実	0	-	-	-
576 菓 子・ パ ン	4	11	5,580	93
577 米 穀 類	1	5	X	X
579 そ の 他 の 飲 食 料 品	5	54	32,599	345
58 自 動 車・ 自 転 車	4	20	77,836	120
581 自 動 車	4	20	77,836	120
582 自 転 車	0	-	-	-
59 家 具・ じ ゅ う 器・ 機 械 器 具	3	14	18,809	515
591 家 具・ 建 具	1	3	X	X
592 機 械 器 具	1	7	X	X
599 そ の 他 の じ ゅ う 器	1	4	X	X
60 そ の 他	20	90	160,595	1,038
601 医 薬 品・ 化 粧 品	10	65	138,188	854
602 農 耕 用 品	0	-	-	-
603 燃 料	2	12	X	X
604 書 籍・ 文 房 具	1	2	X	X
605 ス ポー ツ 用 品・ が ん 具・ 娯 楽 用 品・ 楽 器	0	-	-	-
606 写 真 機・ 写 真 材 料	1	2	X	X
607 時 計・ 眼 鏡・ 光 学 機 械	2	2	X	X
609 他 に 分 類 さ れ な い 小 売 業	4	7	7,889	87

(11) 湘南台駅東口

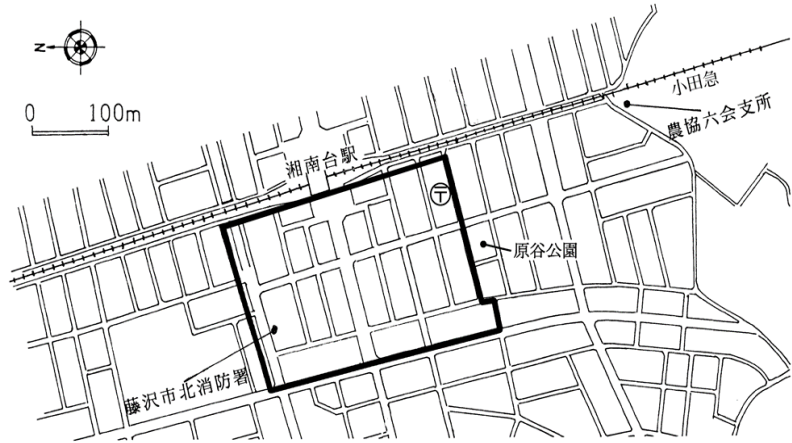
地域特性分類	C
販売商品特性分類	2
立地環境特性分類	5



産 業 小 分 類 別	事業所数	従業者数	年間商品販売額	売場面積
	店	人	万円	m <sup>2</sup>
<b>小 売 業 計</b>	<b>76</b>	<b>933</b>	<b>1,495,150</b>	<b>12,699</b>
55 各 種 商 品	0	-	-	-
551 百貨店、総合スーパー	0	-	-	-
559 その他の各種商品	0	-	-	-
56 織物・衣服・身の回り品	10	86	49,876	1,880
561 呉服・服地・寝具	0	-	-	-
562 男子服	1	10	X	X
563 婦人・子供服	5	54	20,199	975
564 靴・履物	1	6	X	X
569 その他の織物・衣服・身の回り品	3	16	X	X
57 飲 食 料 品	25	534	614,293	6,843
571 各 種 食 料 品	2	267	X	X
572 酒	0	-	-	-
573 食 肉	0	-	-	-
574 鮮 魚	0	-	-	-
575 野 菜 ・ 果 実	3	11	5,975	122
576 菓 子 ・ パ ン	4	39	13,810	111
577 米 穀 類	2	6	X	X
579 その他の飲食物品	14	211	174,797	1,737
58 自 動 車 ・ 自 転 車	6	71	308,146	163
581 自 動 車	5	70	X	X
582 自 転 車	1	1	X	X
59 家 具 ・ じ ゅ う 器 ・ 機 械 器 具	5	53	221,972	295
591 家 具 ・ 建 具 ・ 畳 具	2	11	X	X
592 機 械 器 具	2	40	X	X
599 その他のじょう器	1	2	X	X
60 そ の 他	30	189	300,863	3,518
601 医 薬 品 ・ 化 粧 品	10	76	149,877	1,253
602 農 耕 用 品	1	8	X	X
603 燃 料	1	16	X	X
604 書 籍 ・ 文 房 具	5	46	72,249	808
605 スポーツ用品・がん具・娯楽用品・楽器	4	18	22,288	551
606 写 真 機 ・ 写 真 材 料	0	-	-	-
607 時 計 ・ 眼 鏡 ・ 光 学 機 械	1	1	X	X
609 他に分類されない小売業	8	24	19,920	323

(12) 湘南台駅西口

地域特性分類	D
販売商品特性分類	1
立地環境特性分類	5



産 業 小 分 類 別	事業所数	従業者数	年間商品販売額	売場面積
	店	人	万円	m <sup>2</sup>
<b>小 売 業 計</b>	<b>47</b>	<b>365</b>	<b>570,774</b>	<b>6,048</b>
55 各 種 商 品	0	-	-	-
551 百 貨 店、 総 合 ス ー パ	0	-	-	-
559 そ の 他 の 各 種 商 品	0	-	-	-
56 織 物・ 衣 服・ 身 の 回 り 品	6	14	37,224	443
561 呉 服・ 服 地・ 寝 具	0	-	-	-
562 男 子 服	2	2	X	X
563 婦 人・ 子 供 服	3	8	26,624	206
564 靴	0	-	-	-
569 そ の 他 の 織 物・ 衣 服・ 身 の 回 り 品	1	4	X	X
57 飲 食 料 品	19	218	368,231	2,576
571 各 種 食 料 品	1	22	X	X
572 酒	1	11	X	X
573 食 肉	1	8	X	X
574 鮮 魚	1	29	X	X
575 野 菜・ 果 実	2	32	X	X
576 菓 子・ パ ン	4	27	13,723	141
577 米	1	2	X	X
579 そ の 他 の 飲 食 料 品	8	87	121,575	740
58 自 動 車・ 自 転 車	1	2	X	X
581 自 動 車	1	2	X	X
582 自 転 車	0	-	-	-
59 家 具・ じ ゅ う 器・ 機 械 器 具	3	20	16,502	287
591 家 具・ 建 具・ 量 具	1	7	X	X
592 機 械 器 具	2	13	X	X
599 そ の 他 の じ ゅ う 器	0	-	-	-
60 そ の 他	18	111	X	X
601 医 薬 品・ 化 粧 品	5	64	83,761	1,919
602 農 耕 用 品	0	-	-	-
603 燃 料	0	-	-	-
604 書 籍・ 文 房 具	2	9	X	X
605 ス ポー ツ 用 品・ が ん 具・ 娯 楽 用 品・ 楽 器	0	-	-	-
606 写 真 機・ 写 真 材 料	0	-	-	-
607 時 計・ 眼 鏡・ 光 学 機 械	4	8	9,948	204
609 他 に 分 類 さ れ な い 小 売 業	7	30	45,786	513