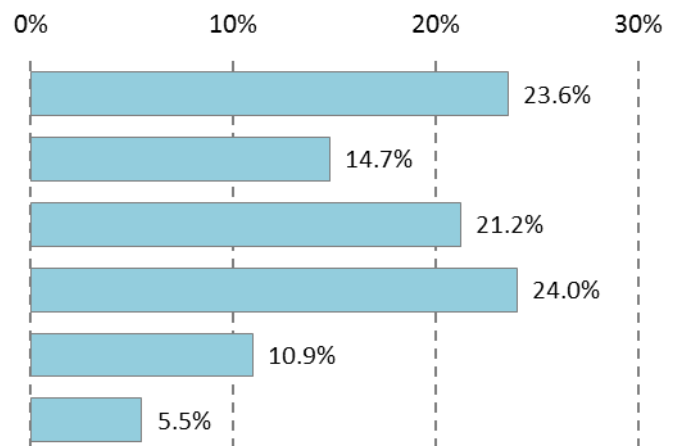


**湘南台駅周辺のまちづくりに関するアンケート  
集計結果一覧**

**2023年（令和5年）11月**

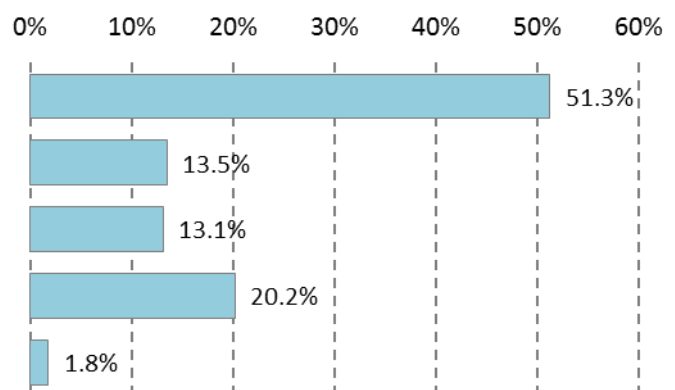
**設問1** あなたの年代をお答えください。

	回答数	割合
10~20代	211	23.6%
30代	132	14.7%
40代	190	21.2%
50代	215	24.0%
60代	98	10.9%
70代以上	49	5.5%



**設問2** あなたの状況についてお答えください。

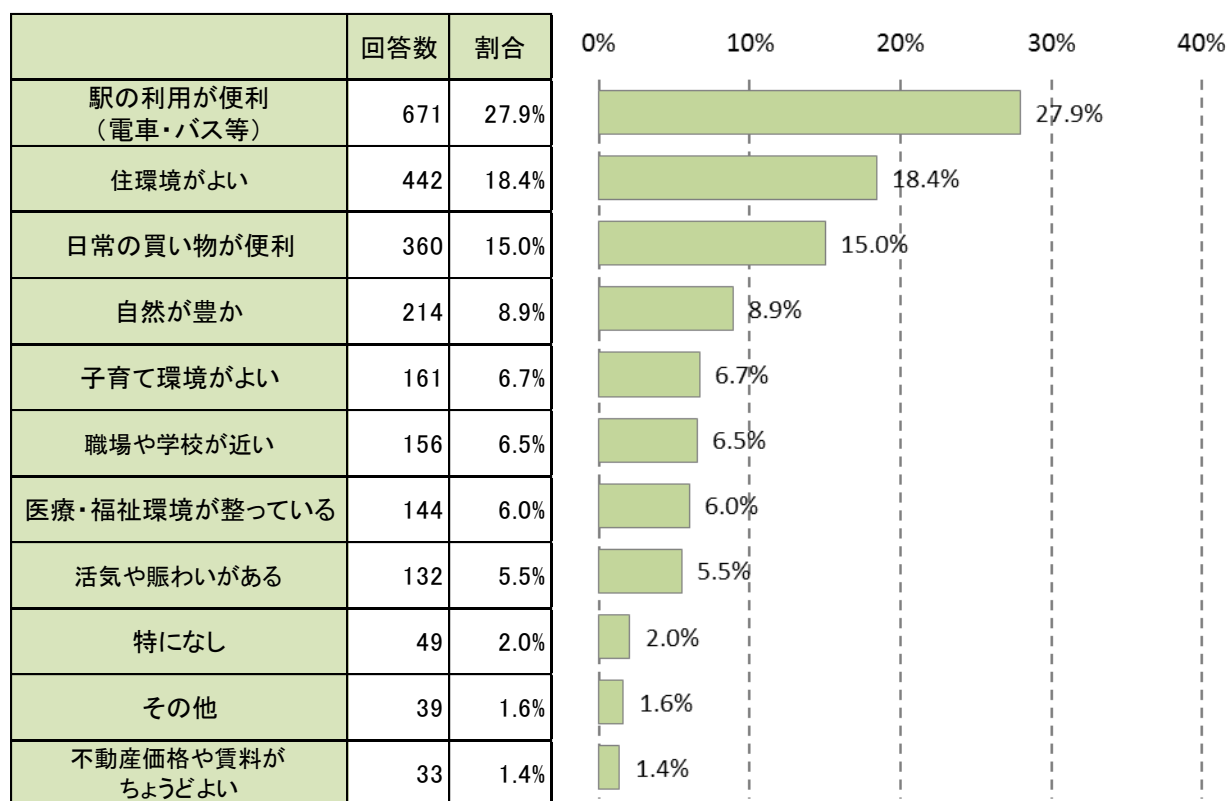
	回答数	割合
湘南台駅周辺に 居住している	591	51.3%
湘南台駅周辺で 働いている	156	13.5%
湘南台駅周辺の学校に 通っている	151	13.1%
日常的に湘南台駅または 駅周辺の施設を利用している	233	20.2%
その他	21	1.8%



**「その他」の回答に関する主な記述**

- ・ 仕事等の都合で一定期間、湘南台駅を利用している
- ・ たまに湘南台駅や駅周辺施設を利用する など

設問3 湘南台駅周辺のまちについて、良いと思う部分は何ですか。



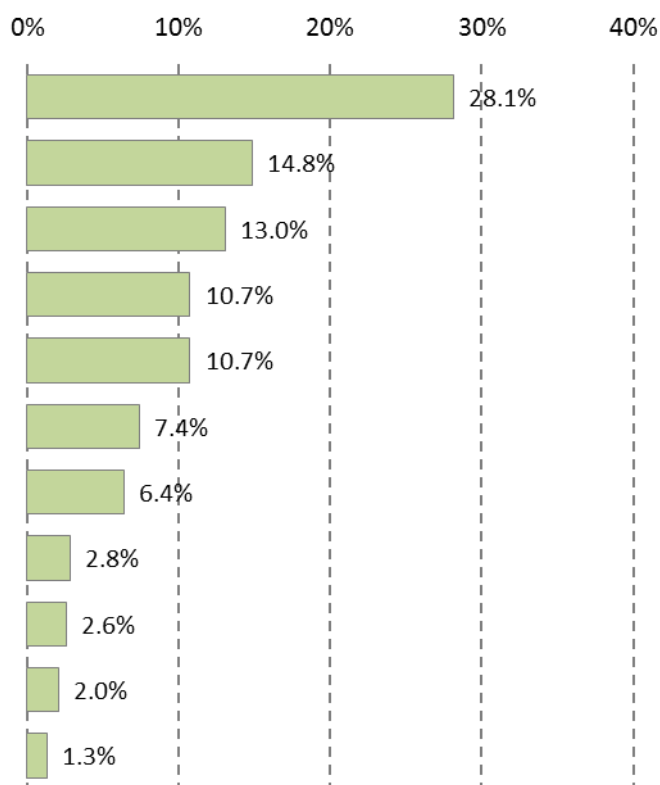
「その他」の回答に関する主な記述

- ・図書館があり、便利
- ・治安が良い
- ・交通マナー（車の横断歩道での停止等）が良い
- ・始発駅となっている鉄道路線が多く、座って乗車できる など

設問3 湘南台駅周辺のまちについて、良いと思う部分は何ですか。  
(年代別クロス集計)

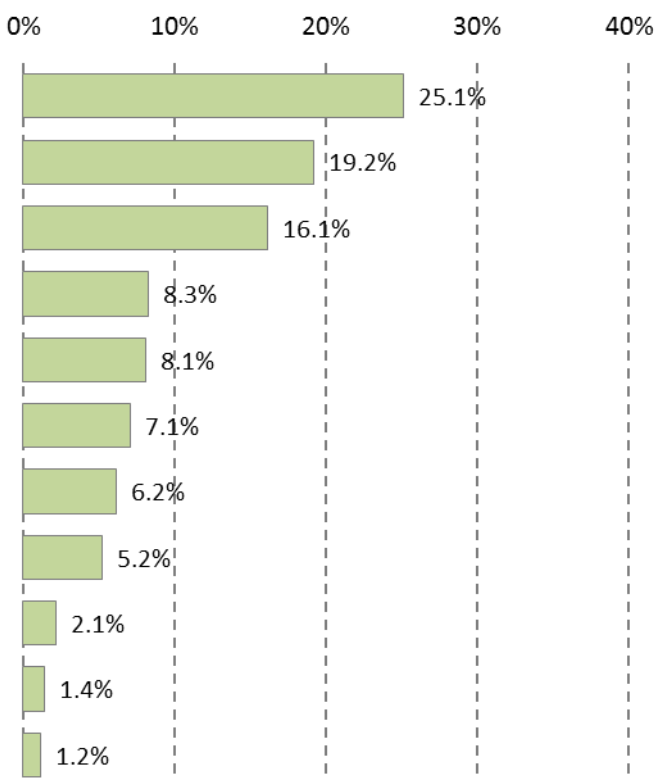
【10～20代】

10～20代	回答数	割合
駅の利用が便利 (電車・バス等)	110	28.1%
住環境がよい	58	14.8%
日常の買い物が便利	51	13.0%
職場や学校が近い	42	10.7%
自然が豊か	42	10.7%
活気や賑わいがある	29	7.4%
特になし	25	6.4%
子育て環境がよい	11	2.8%
医療・福祉環境が整っている	10	2.6%
その他	8	2.0%
不動産価格や賃料が ちょうどよい	5	1.3%



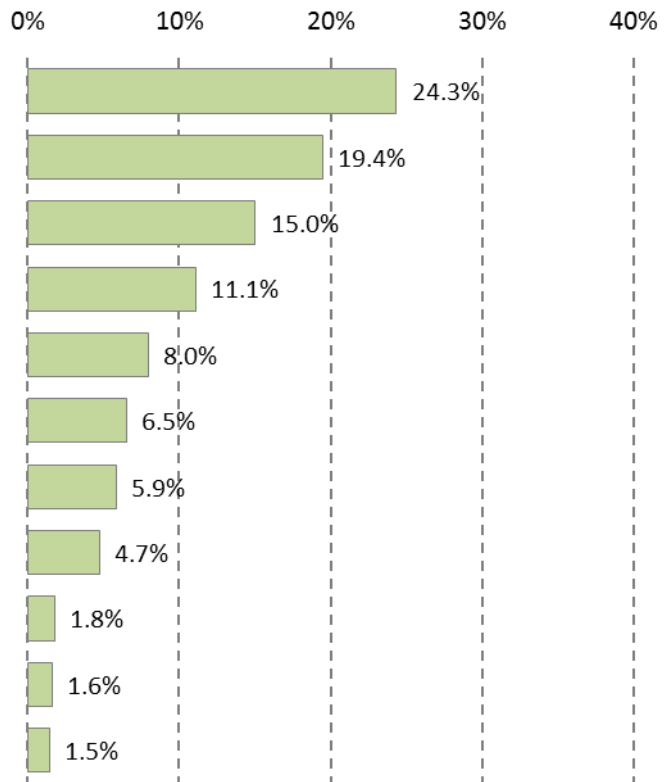
【30代】

30代	回答数	割合
駅の利用が便利 (電車・バス等)	106	25.1%
住環境がよい	81	19.2%
日常の買い物が便利	68	16.1%
子育て環境がよい	35	8.3%
自然が豊か	34	8.1%
職場や学校が近い	30	7.1%
医療・福祉環境が整っている	26	6.2%
活気や賑わいがある	22	5.2%
不動産価格や賃料が ちょうどよい	9	2.1%
その他	6	1.4%
特になし	5	1.2%



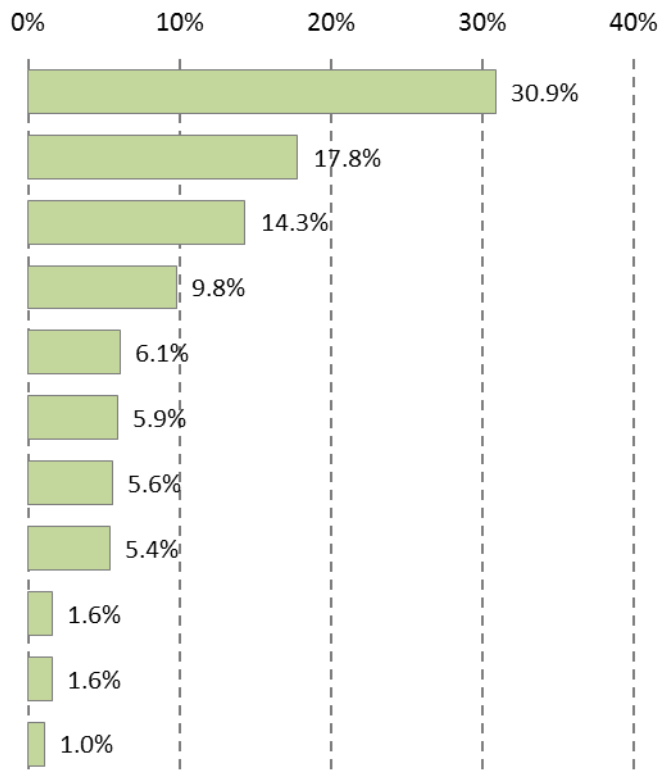
### 【40代】

40代	回答数	割合
駅の利用が便利 (電車・バス等)	149	24.3%
住環境がよい	119	19.4%
日常の買い物が便利	92	15.0%
子育て環境がよい	68	11.1%
自然が豊か	49	8.0%
職場や学校が近い	40	6.5%
医療・福祉環境が整っている	36	5.9%
活気や賑わいがある	29	4.7%
その他	11	1.8%
不動産価格や賃料が ちょうどよい	10	1.6%
特になし	9	1.5%



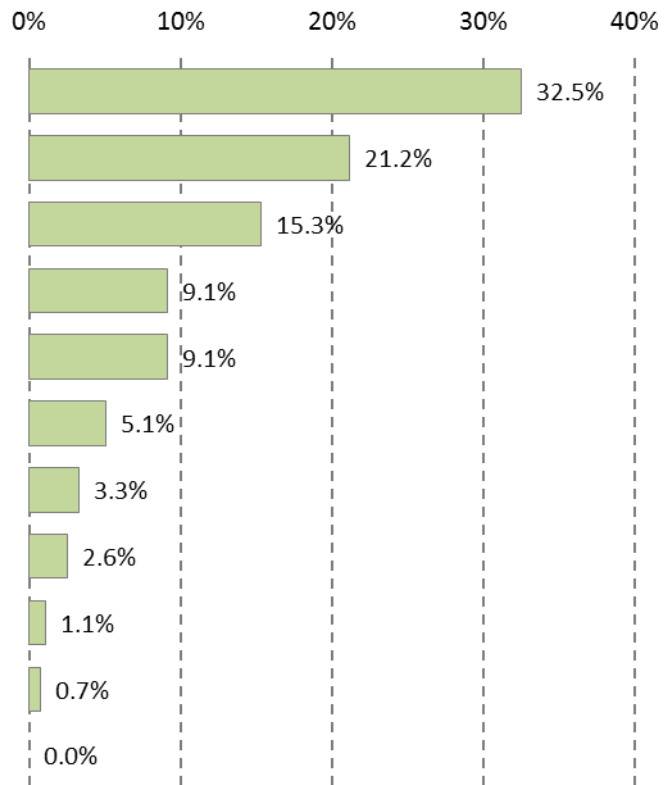
### 【50代】

50代	回答数	割合
駅の利用が便利 (電車・バス等)	177	30.9%
住環境がよい	102	17.8%
日常の買い物が便利	82	14.3%
自然が豊か	56	9.8%
医療・福祉環境が整っている	35	6.1%
子育て環境がよい	34	5.9%
活気や賑わいがある	32	5.6%
職場や学校が近い	31	5.4%
特になし	9	1.6%
その他	9	1.6%
不動産価格や賃料が ちょうどよい	6	1.0%



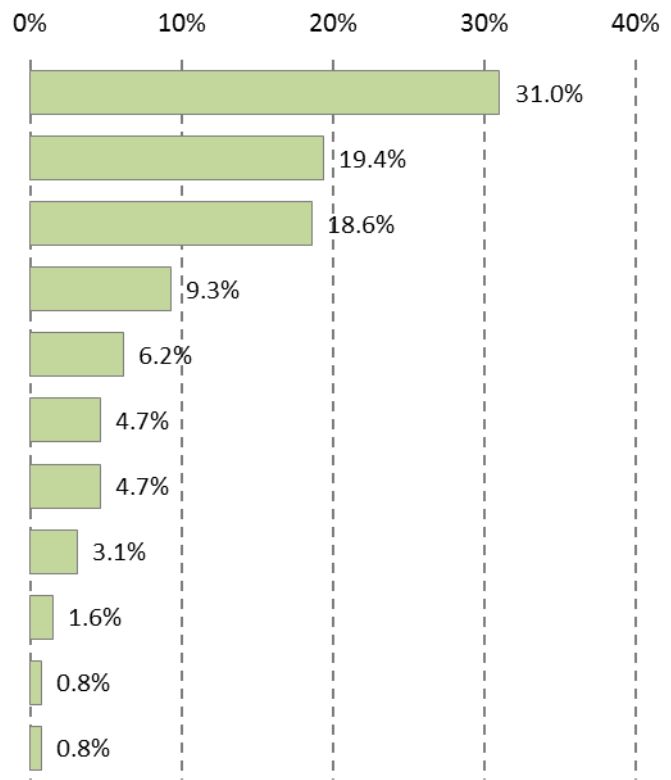
### 【60代】

60代	回答数	割合
駅の利用が便利 (電車・バス等)	89	32.5%
住環境がよい	58	21.2%
日常の買い物が便利	42	15.3%
自然が豊か	25	9.1%
医療・福祉環境が整っている	25	9.1%
活気や賑わいがある	14	5.1%
職場や学校が近い	9	3.3%
子育て環境がよい	7	2.6%
その他	3	1.1%
不動産価格や賃料が ちょうどよい	2	0.7%
特になし	0	0.0%



### 【70代以上】

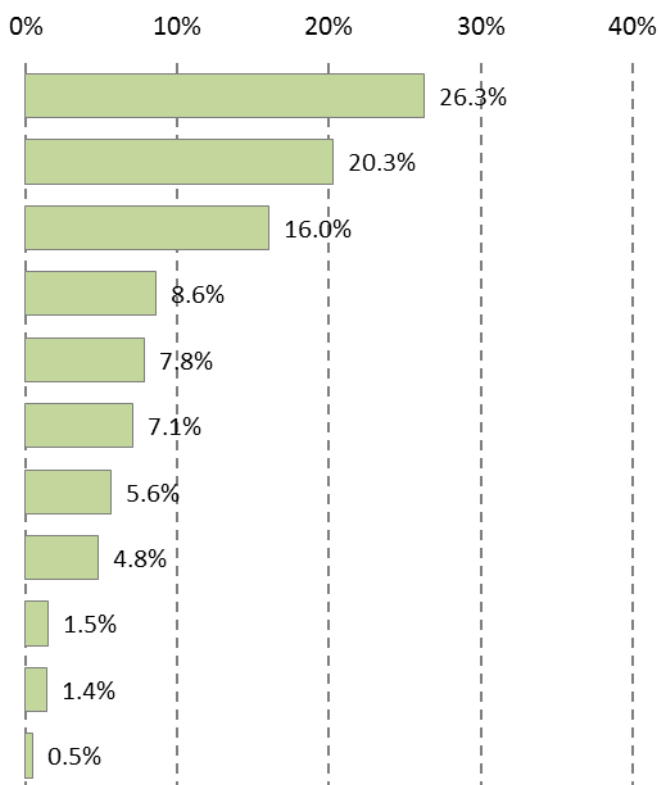
70代以上	回答数	割合
駅の利用が便利 (電車・バス等)	40	31.0%
日常の買い物が便利	25	19.4%
住環境がよい	24	18.6%
医療・福祉環境が整っている	12	9.3%
自然が豊か	8	6.2%
活気や賑わいがある	6	4.7%
子育て環境がよい	6	4.7%
職場や学校が近い	4	3.1%
その他	2	1.6%
不動産価格や賃料が ちょうどよい	1	0.8%
特になし	1	0.8%



設問3 湘南台駅周辺のまちについて、良いと思う部分は何ですか。  
(状況別クロス集計)

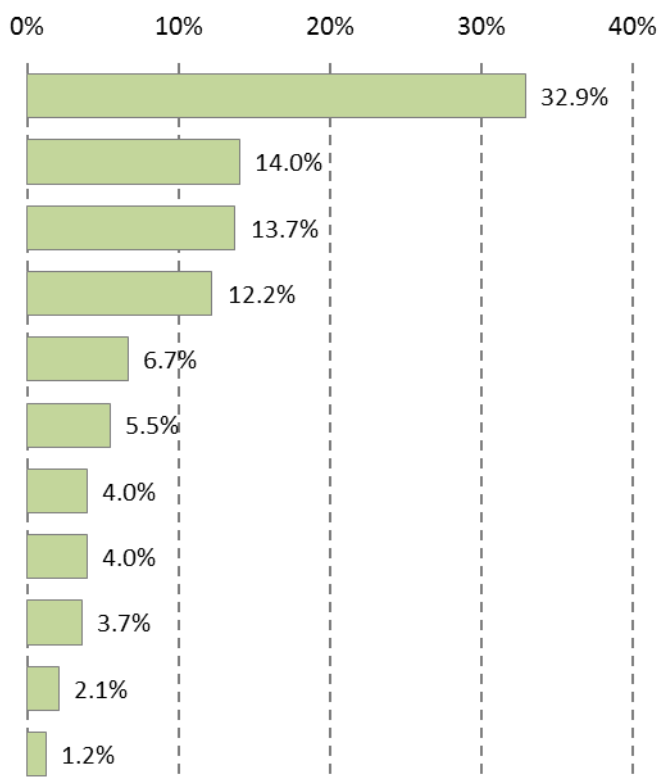
【湘南台駅周辺に居住している】

湘南台駅周辺に居住している	回答数	割合
駅の利用が便利 (電車・バス等)	496	26.3%
住環境がよい	383	20.3%
日常の買い物が便利	303	16.0%
自然が豊か	163	8.6%
子育て環境がよい	148	7.8%
医療・福祉環境が整っている	134	7.1%
職場や学校が近い	106	5.6%
活気や賑わいがある	91	4.8%
その他	29	1.5%
不動産価格や賃料が ちょうどよい	26	1.4%
特になし	9	0.5%



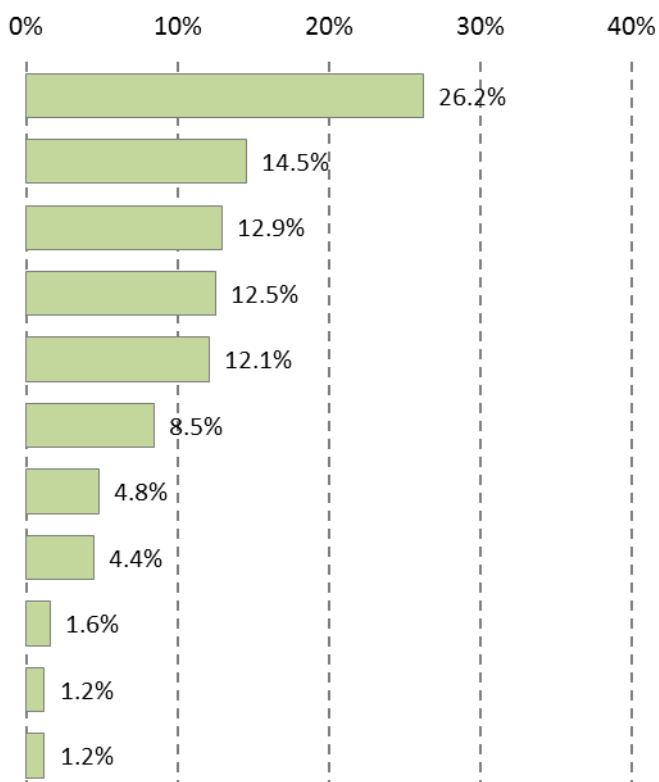
【湘南台駅周辺で働いている】

湘南台駅周辺で働いている	回答数	割合
駅の利用が便利 (電車・バス等)	108	32.9%
職場や学校が近い	46	14.0%
住環境がよい	45	13.7%
日常の買い物が便利	40	12.2%
自然が豊か	22	6.7%
活気や賑わいがある	18	5.5%
子育て環境がよい	13	4.0%
特になし	13	4.0%
医療・福祉環境が整っている	12	3.7%
その他	7	2.1%
不動産価格や賃料が ちょうどよい	4	1.2%



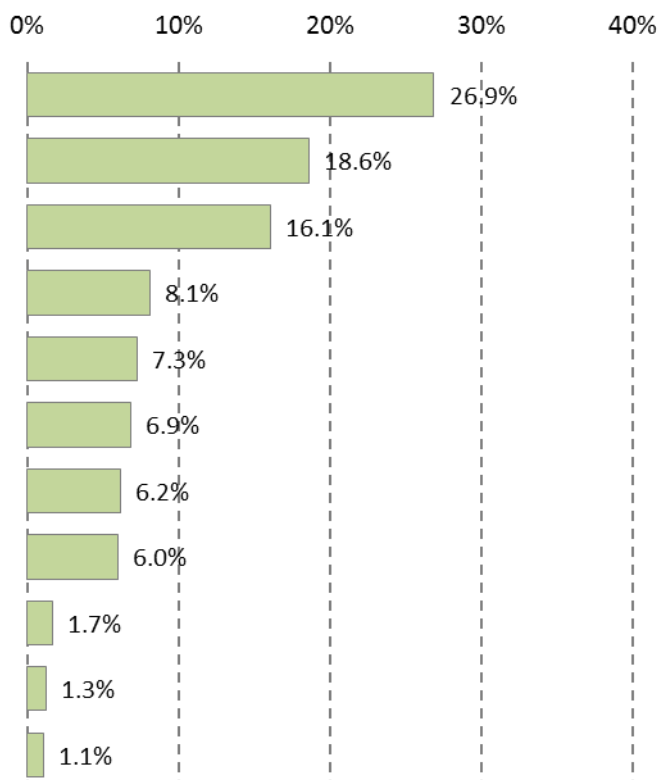
### 【湘南台駅周辺の学校に通っている】

湘南台駅周辺の学校に通っている	回答数	割合
駅の利用が便利 (電車・バス等)	65	26.2%
職場や学校が近い	36	14.5%
住環境がよい	32	12.9%
日常の買い物が便利	31	12.5%
自然が豊か	30	12.1%
特になし	21	8.5%
活気や賑わいがある	12	4.8%
子育て環境がよい	11	4.4%
医療・福祉環境が整っている	4	1.6%
不動産価格や賃料が ちょうどよい	3	1.2%
その他	3	1.2%



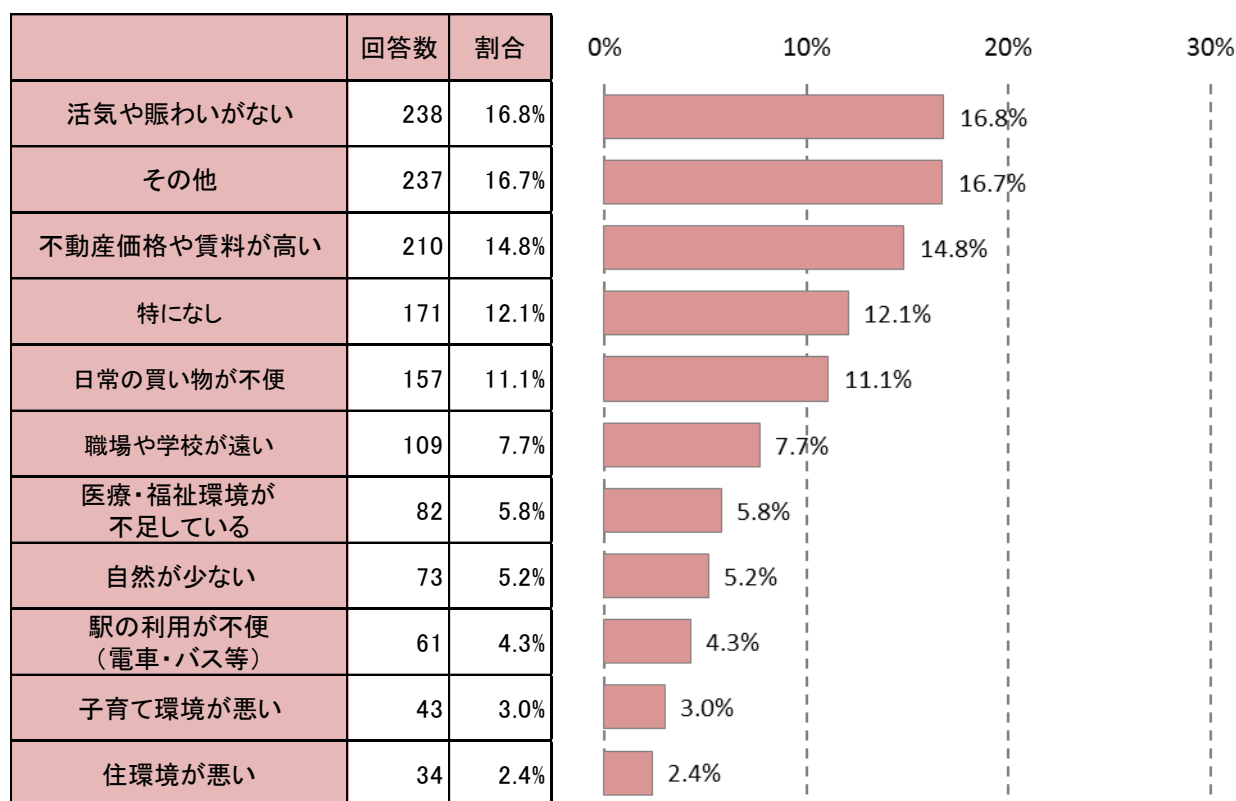
### 【日常的に湘南台駅または駅周辺の施設を利用している】

日常的に湘南台駅または駅周辺の施設を利用している	回答数	割合
駅の利用が便利 (電車・バス等)	192	26.9%
住環境がよい	133	18.6%
日常の買い物が便利	115	16.1%
自然が豊か	58	8.1%
医療・福祉環境が整っている	52	7.3%
子育て環境がよい	49	6.9%
活気や賑わいがある	44	6.2%
職場や学校が近い	43	6.0%
不動産価格や賃料が ちょうどよい	12	1.7%
その他	9	1.3%
特になし	8	1.1%





設問4 湘南台駅周辺のまちについて、悪いと思う部分は何ですか。



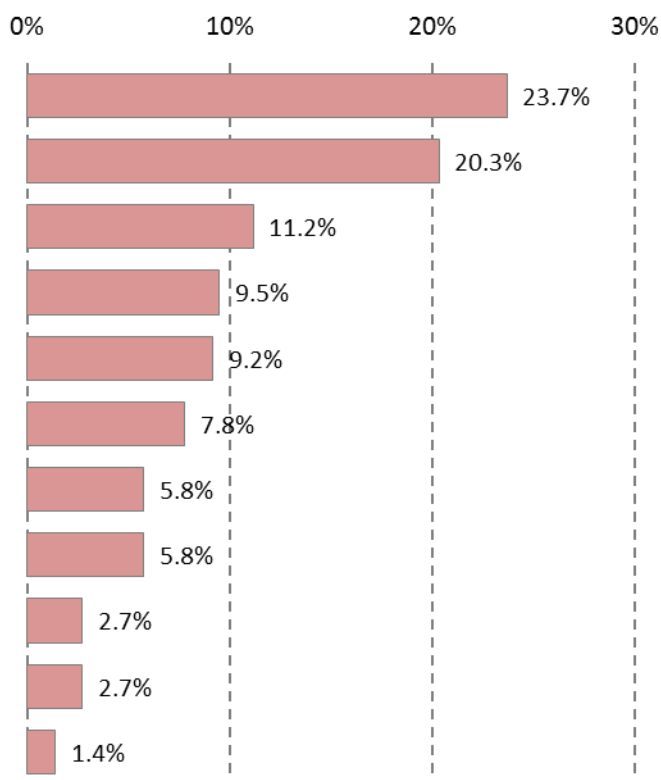
「その他」の回答に関する主な記述

- ・ ○○ (特定の施設) が無い、○○は不要
- ・ 治安が悪い
- ・ 交通渋滞がある
- ・ 街道沿いの騒音が激しい
- ・ 駐輪場が少ない
- ・ ゴミのポイ捨てがある
- ・ 人の繋がりが希薄になってきている など

設問4 湘南台駅周辺のまちについて、悪いと思う部分は何ですか。  
(年齢別クロス集計)

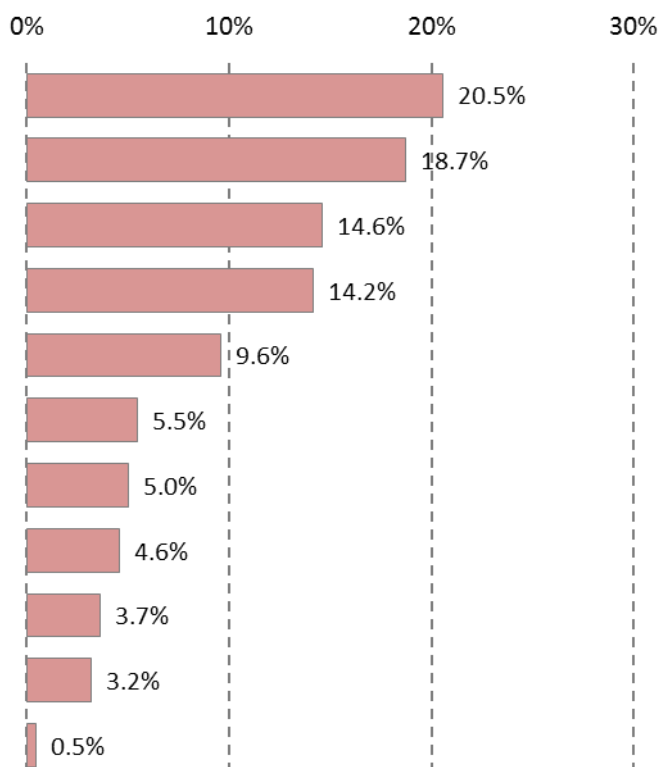
【10～20代】

10～20代	回答数	割合
職場や学校が遠い	70	23.7%
特になし	60	20.3%
駅の利用が不便 (電車・バス等)	33	11.2%
活気や賑わいが無い	28	9.5%
その他	27	9.2%
日常の買い物が不便	23	7.8%
不動産価格や賃料が高い	17	5.8%
自然が少ない	17	5.8%
住環境が悪い	8	2.7%
医療・福祉環境が不足している	8	2.7%
子育て環境が悪い	4	1.4%



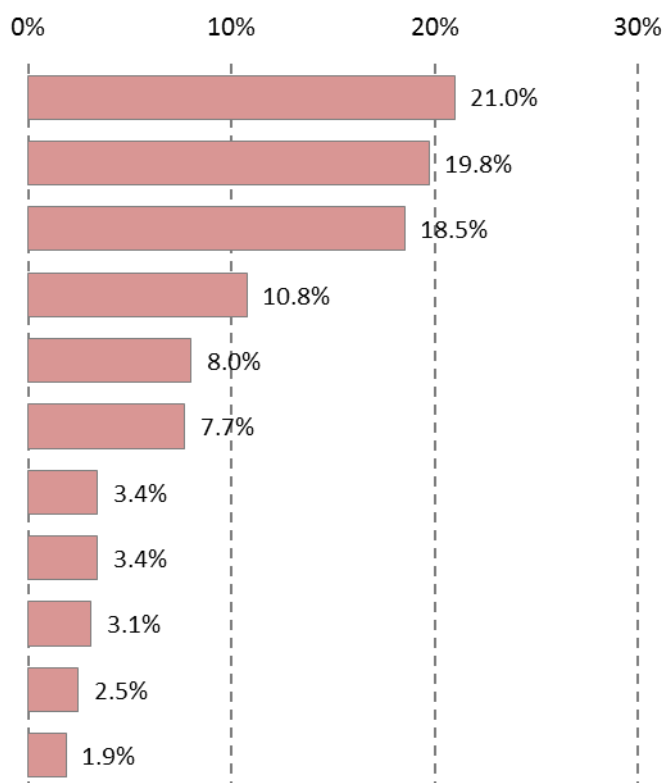
【30代】

30代	回答数	割合
不動産価格や賃料が高い	45	20.5%
その他	41	18.7%
活気や賑わいが無い	32	14.6%
日常の買い物が不便	31	14.2%
特になし	21	9.6%
子育て環境が悪い	12	5.5%
医療・福祉環境が不足している	11	5.0%
職場や学校が遠い	10	4.6%
駅の利用が不便(電車・バス等)	8	3.7%
自然が少ない	7	3.2%
住環境が悪い	1	0.5%



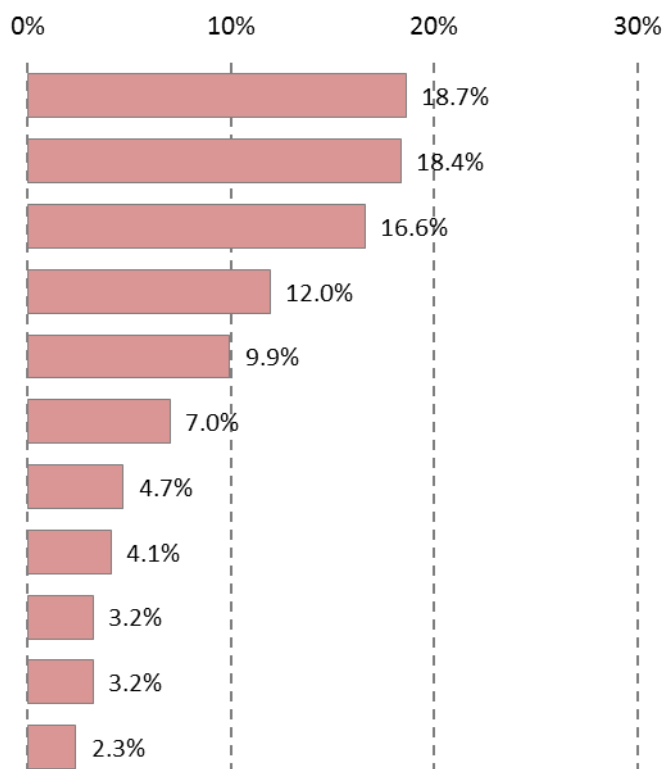
### 【40代】

40代	回答数	割合
その他	68	21.0%
不動産価格や賃料が高い	64	19.8%
活気や賑わいが無い	60	18.5%
日常の買い物が不便	35	10.8%
特になし	26	8.0%
医療・福祉環境が不足している	25	7.7%
職場や学校が遠い	11	3.4%
自然が少ない	11	3.4%
子育て環境が悪い	10	3.1%
住環境が悪い	8	2.5%
駅の利用が不便(電車・バス等)	6	1.9%



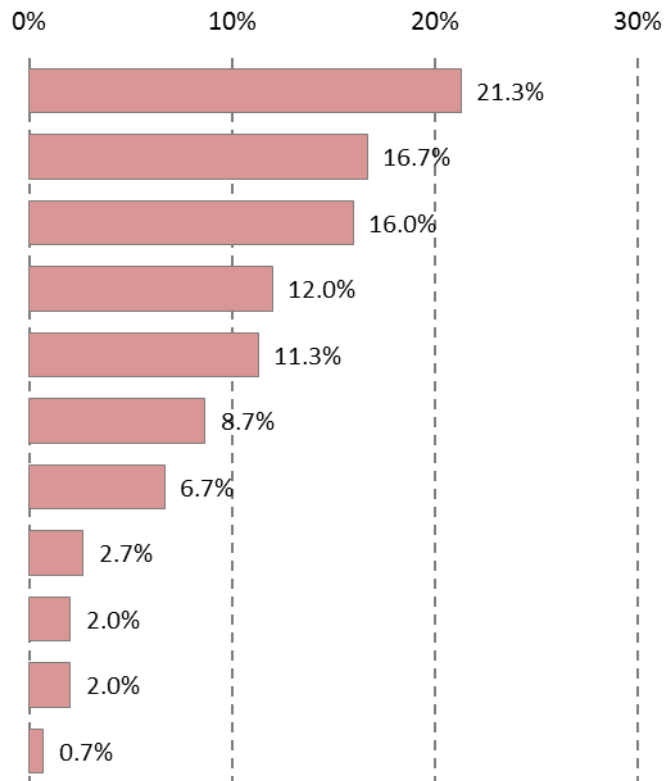
### 【50代】

50代	回答数	割合
活気や賑わいが無い	64	18.7%
その他	63	18.4%
不動産価格や賃料が高い	57	16.6%
日常の買い物が不便	41	12.0%
特になし	34	9.9%
医療・福祉環境が不足している	24	7.0%
自然が少ない	16	4.7%
職場や学校が遠い	14	4.1%
住環境が悪い	11	3.2%
駅の利用が不便(電車・バス等)	11	3.2%
子育て環境が悪い	8	2.3%



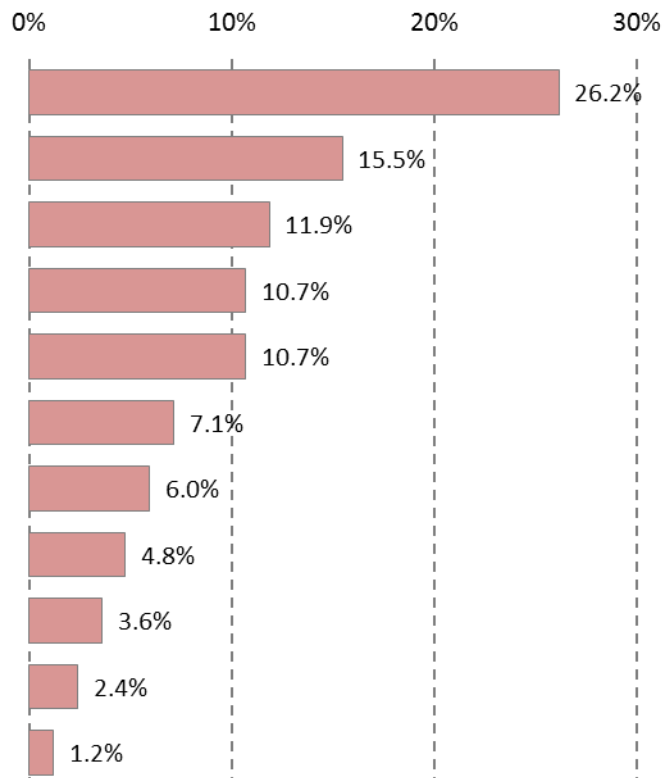
### 【60代】

60代	回答数	割合
活気や賑わいが無い	32	21.3%
その他	25	16.7%
特になし	24	16.0%
日常の買い物が不便	18	12.0%
不動産価格や賃料が高い	17	11.3%
自然が少ない	13	8.7%
医療・福祉環境が不足している	10	6.7%
子育て環境が悪い	4	2.7%
住環境が悪い	3	2.0%
職場や学校が遠い	3	2.0%
駅の利用が不便(電車・バス等)	1	0.7%



### 【70代以上】

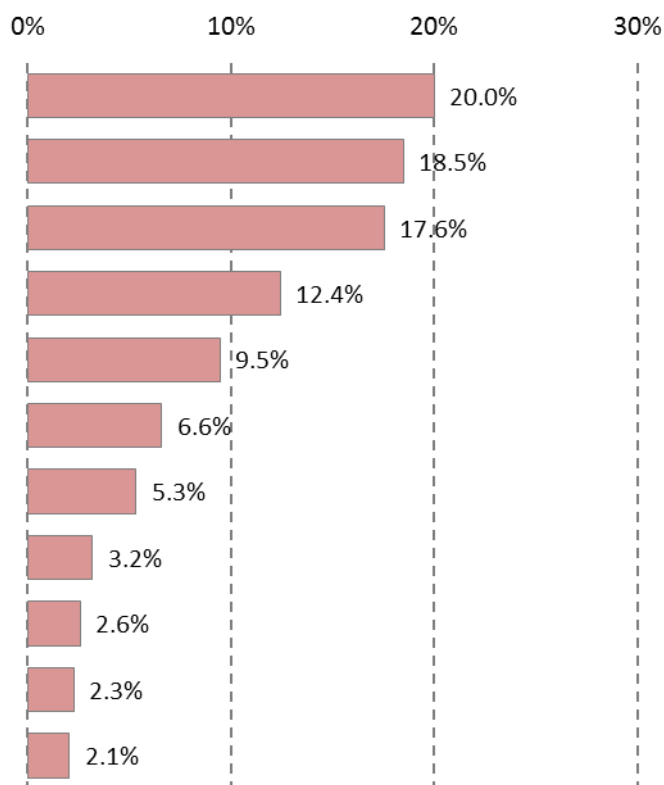
70代以上	回答数	割合
活気や賑わいが無い	22	26.2%
その他	13	15.5%
不動産価格や賃料が高い	10	11.9%
自然が少ない	9	10.7%
日常の買い物が不便	9	10.7%
特になし	6	7.1%
子育て環境が悪い	5	6.0%
医療・福祉環境が不足している	4	4.8%
住環境が悪い	3	3.6%
駅の利用が不便(電車・バス等)	2	2.4%
職場や学校が遠い	1	1.2%



設問4 湘南台駅周辺のまちについて、悪いと思う部分は何ですか。  
(状況別クロス集計)

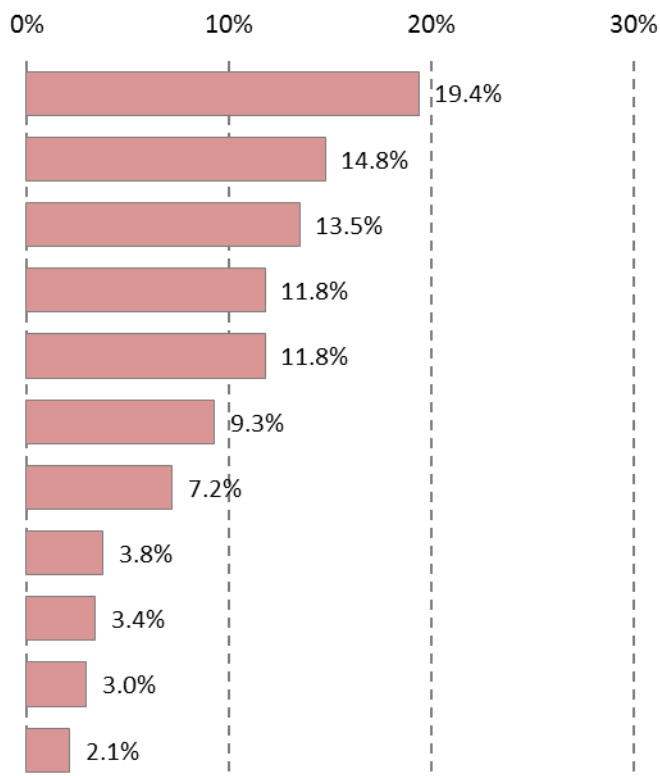
【湘南台駅周辺に居住している】

湘南台駅周辺に居住している	回答数	割合
その他	195	20.0%
不動産価格や賃料が高い	180	18.5%
活気や賑わいが無い	171	17.6%
日常の買い物が不便	121	12.4%
特になし	92	9.5%
医療・福祉環境が不足している	64	6.6%
自然が少ない	52	5.3%
子育て環境が悪い	31	3.2%
職場や学校が遠い	25	2.6%
住環境が悪い	22	2.3%
駅の利用が不便(電車・バス等)	20	2.1%



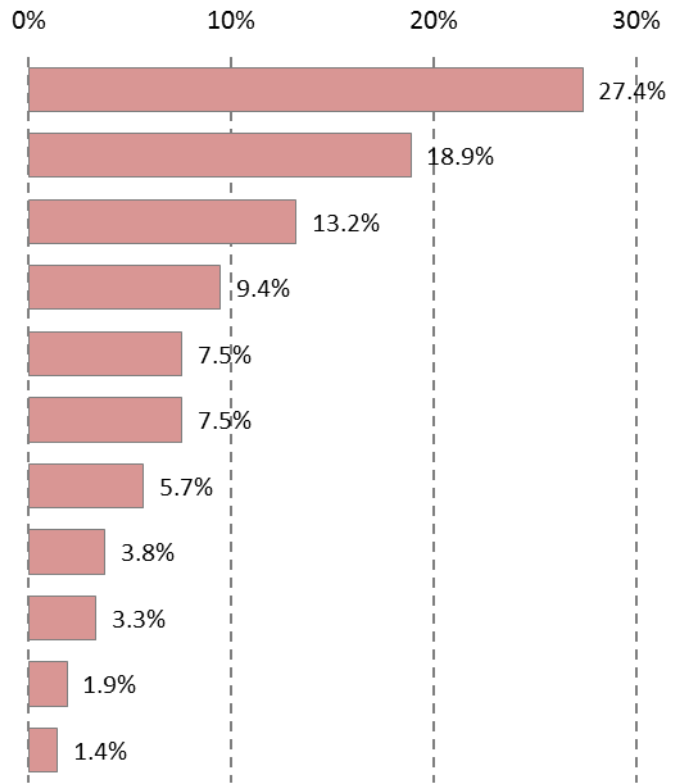
【湘南台駅周辺で働いている】

湘南台駅周辺で働いている	回答数	割合
活気や賑わいが無い	46	19.4%
その他	35	14.8%
特になし	32	13.5%
不動産価格や賃料が高い	28	11.8%
日常の買い物が不便	28	11.8%
職場や学校が遠い	22	9.3%
駅の利用が不便(電車・バス等)	17	7.2%
医療・福祉環境が不足している	9	3.8%
自然が少ない	8	3.4%
子育て環境が悪い	7	3.0%
住環境が悪い	5	2.1%



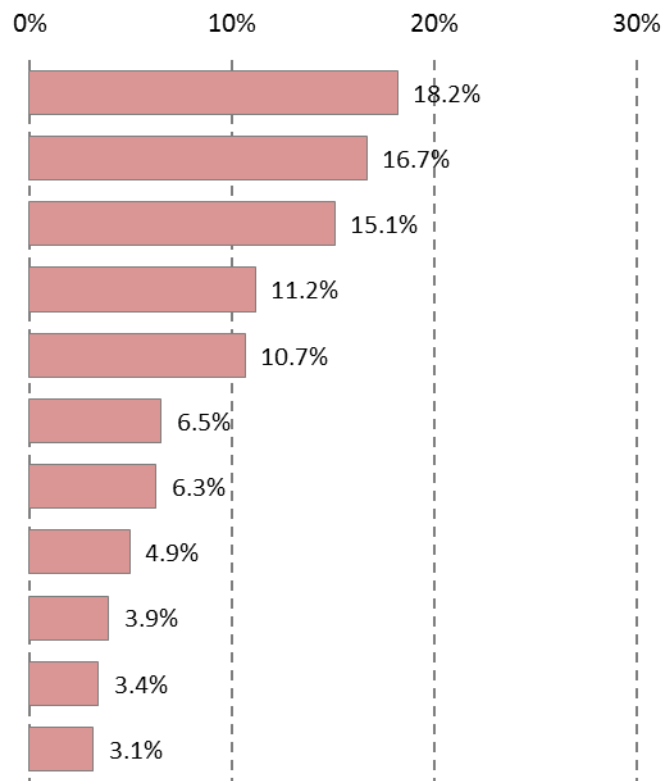
### 【湘南台駅周辺の学校に通っている】

湘南台駅周辺の学校に通っている	回答数	割合
職場や学校が遠い	58	27.4%
特になし	40	18.9%
駅の利用が不便(電車・バス等)	28	13.2%
活気や賑わいが無い	20	9.4%
日常の買い物が不便	16	7.5%
その他	16	7.5%
自然が少ない	12	5.7%
不動産価格や賃料が高い	8	3.8%
医療・福祉環境が不足している	7	3.3%
子育て環境が悪い	4	1.9%
住環境が悪い	3	1.4%



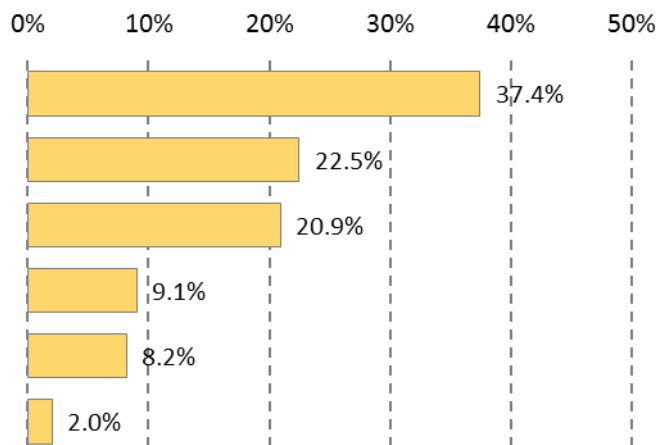
### 【日常的に湘南台駅または駅周辺の施設を利用している】

日常的に湘南台駅または駅周辺の施設を利用している	回答数	割合
活気や賑わいが無い	70	18.2%
その他	64	16.7%
不動産価格や賃料が高い	58	15.1%
特になし	43	11.2%
日常の買い物が不便	41	10.7%
自然が少ない	25	6.5%
医療・福祉環境が不足している	24	6.3%
職場や学校が遠い	19	4.9%
子育て環境が悪い	15	3.9%
駅の利用が不便(電車・バス等)	13	3.4%
住環境が悪い	12	3.1%



設問5 湘南台駅周辺のまちについて、今後期待する姿は何ですか。

	回答数	割合
日常生活を送るのに 便利なまち	335	37.4%
市北部の中心地(副都心) として賑わうまち	201	22.5%
商業施設やオフィスが 充実したまち	187	20.9%
その他	81	9.1%
現状のままでよい	73	8.2%
観光施設に多くの人 が集まるまち	18	2.0%



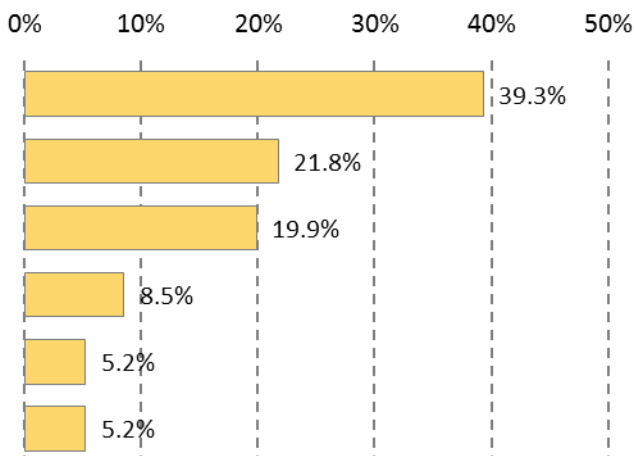
「その他」の回答に関する主な記述

- ・ 歩きやすいまち
- ・ 治安の良いまち
- ・ 緑が豊かなまち
- ・ 若者や学生が楽しめるまち など

**設問5 湘南台駅周辺のまちについて、今後期待する姿は何ですか。**  
(年代別クロス集計)

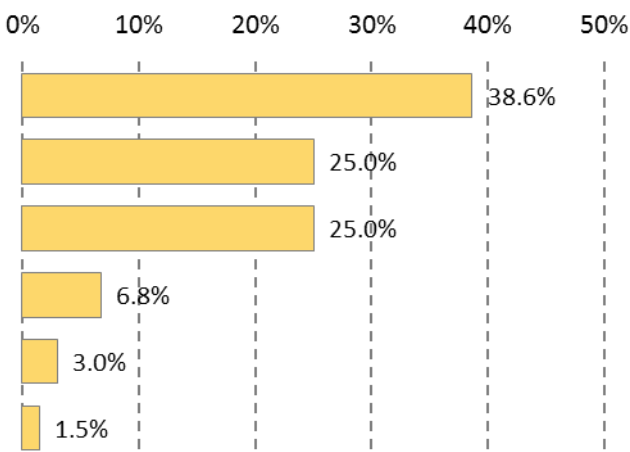
**【10～20代】**

10～20代	回答数	割合
日常生活を送るのに 便利なまち	83	39.3%
商業施設やオフィスが 充実したまち	46	21.8%
現状のままでよい	42	19.9%
市北部の中心地(副都心) として賑わうまち	18	8.5%
観光施設に多くの人 が集まるまち	11	5.2%
その他(以下に入力)	11	5.2%



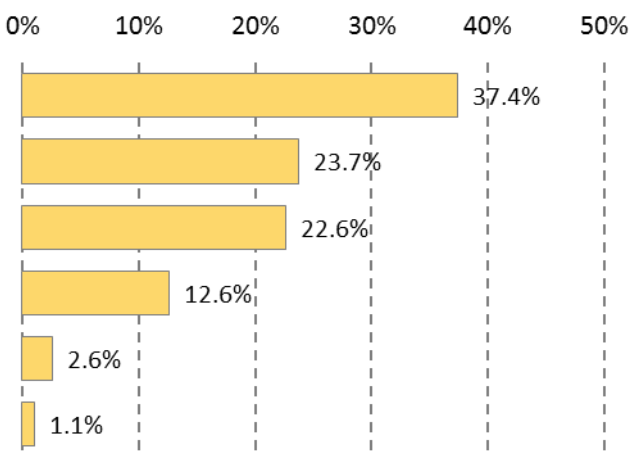
**【30代】**

30代	回答数	割合
日常生活を送るのに 便利なまち	51	38.6%
商業施設やオフィスが 充実したまち	33	25.0%
市北部の中心地(副都心) として賑わうまち	33	25.0%
その他(以下に入力)	9	6.8%
現状のままでよい	4	3.0%
観光施設に多くの人 が集まるまち	2	1.5%



**【40代】**

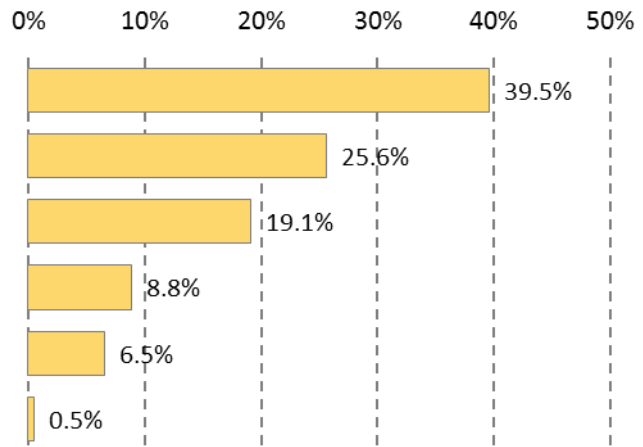
40代	回答数	割合
日常生活を送るのに 便利なまち	71	37.4%
商業施設やオフィスが 充実したまち	45	23.7%
市北部の中心地(副都心) として賑わうまち	43	22.6%
その他(以下に入力)	24	12.6%
現状のままでよい	5	2.6%
観光施設に多くの人 が集まるまち	2	1.1%





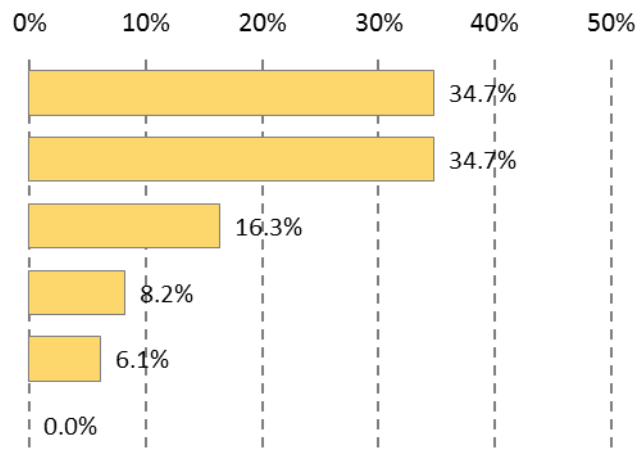
### 【50代】

50代	回答数	割合
日常生活を送るのに 便利なまち	85	39.5%
市北部の中心地(副都心) として賑わうまち	55	25.6%
商業施設やオフィスが 充実したまち	41	19.1%
その他(以下に入力)	19	8.8%
現状のままでよい	14	6.5%
観光施設に多くの人 が集まるまち	1	0.5%



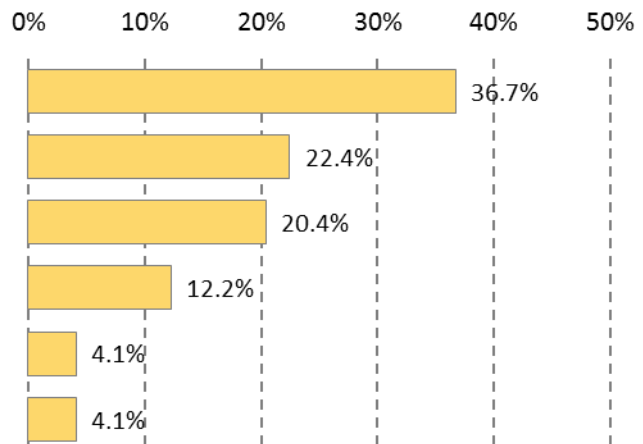
### 【60代】

60代	回答数	割合
日常生活を送るのに 便利なまち	34	34.7%
市北部の中心地(副都心) として賑わうまち	34	34.7%
商業施設やオフィスが 充実したまち	16	16.3%
その他(以下に入力)	8	8.2%
現状のままでよい	6	6.1%
観光施設に多くの人 が集まるまち	0	0.0%



### 【70代以上】

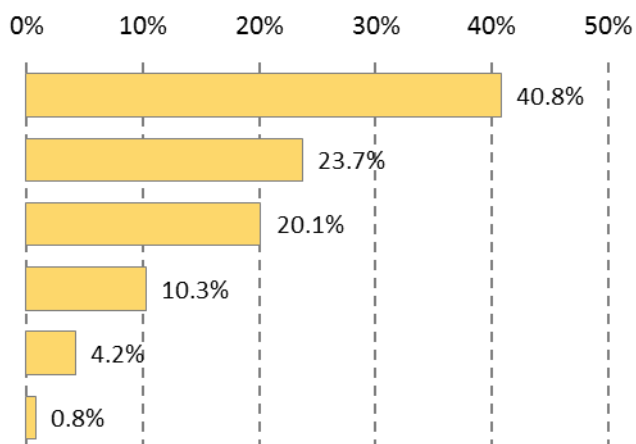
70代以上	回答数	割合
市北部の中心地(副都心) として賑わうまち	18	36.7%
日常生活を送るのに 便利なまち	11	22.4%
その他	10	20.4%
商業施設やオフィスが 充実したまち	6	12.2%
観光施設に多くの人 が集まるまち	2	4.1%
現状のままでよい	2	4.1%



**設問5 湘南台駅周辺のまちについて、今後期待する姿は何ですか。**  
(状況別クロス集計)

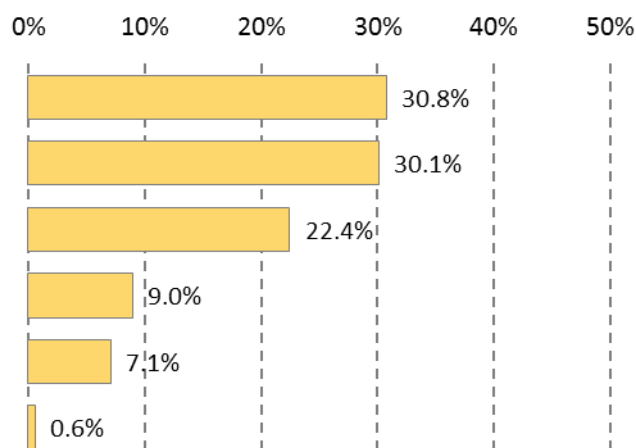
**【湘南台駅周辺に居住している】**

湘南台駅周辺に居住している	回答数	割合
日常生活を送るのに 便利なまち	241	40.8%
市北部の中心地(副都心) として賑わうまち	140	23.7%
商業施設やオフィスが 充実したまち	119	20.1%
その他(以下に入力)	61	10.3%
現状のままでよい	25	4.2%
観光施設に多くの人 が集まるまち	5	0.8%



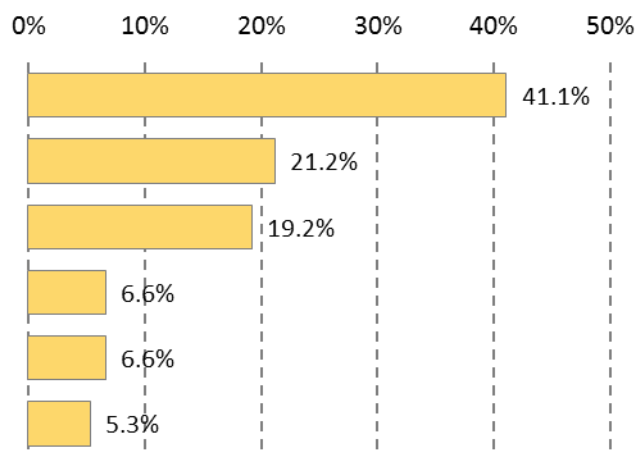
**【湘南台駅周辺で働いている】**

湘南台駅周辺で働いている	回答数	割合
商業施設やオフィスが 充実したまち	48	30.8%
日常生活を送るのに 便利なまち	47	30.1%
市北部の中心地(副都心) として賑わうまち	35	22.4%
現状のままでよい	14	9.0%
その他(以下に入力)	11	7.1%
観光施設に多くの人 が集まるまち	1	0.6%

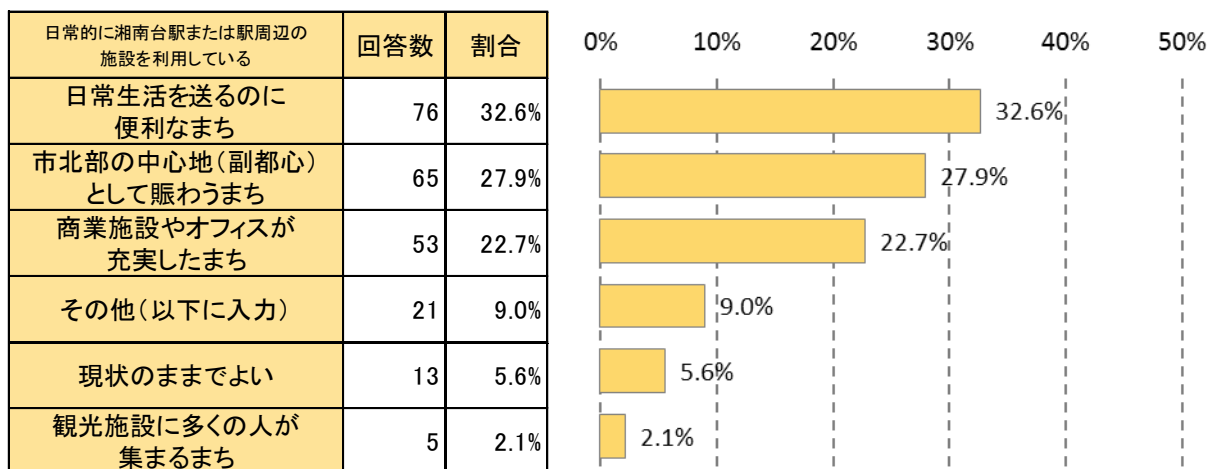


**【湘南台駅周辺の学校に通っている】**

湘南台駅周辺の学校に通っている	回答数	割合
日常生活を送るのに 便利なまち	62	41.1%
現状のままでよい	32	21.2%
商業施設やオフィスが 充実したまち	29	19.2%
観光施設に多くの人 が集まるまち	10	6.6%
市北部の中心地(副都心) として賑わうまち	10	6.6%
その他(以下に入力)	8	5.3%



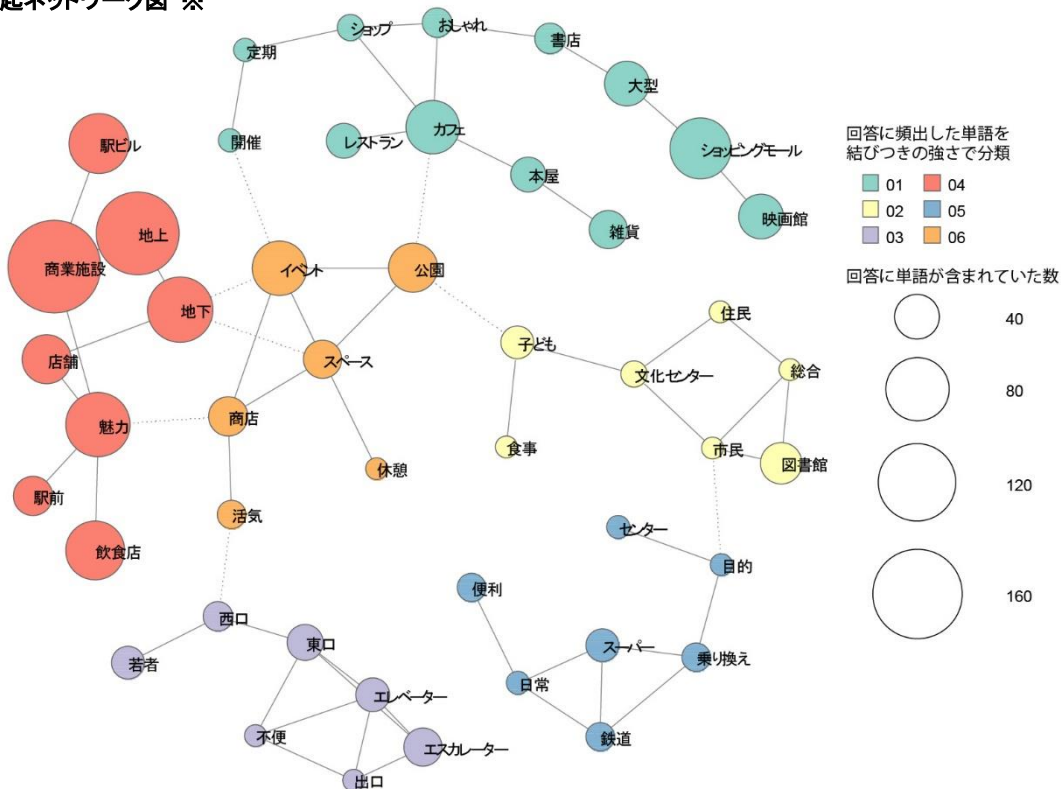
【日常的に湘南台駅または駅周辺の施設を利用している】



※共起ネットワーク図…回答に含まれる頻度の高い単語（本アンケートでは10回以上含まれる単語）を抽出し、連続するケースが多いものを接続・分類することで、回答の傾向の確認に用いています。

設問6 あなたは何があれば（施設、イベント等）、地下から地上へ上がりたくありませんか。

共起ネットワーク図 ※

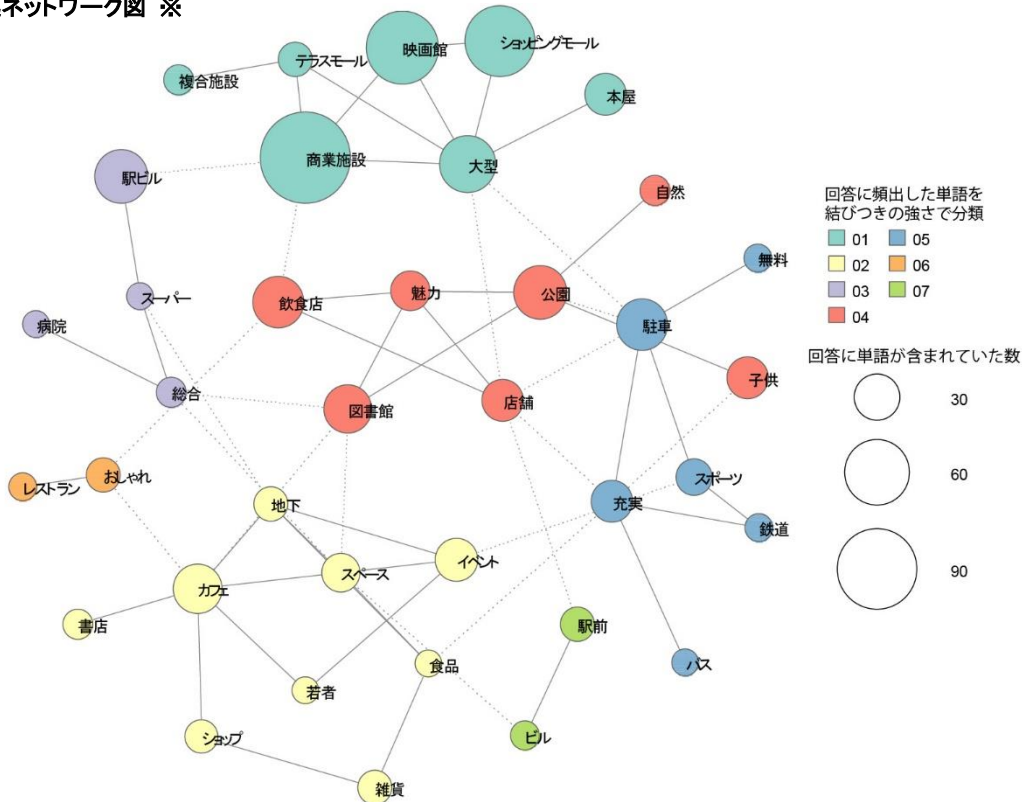


回答に単語が含まれていた数(上位40位)							
単語	回数	単語	回数	単語	回数	単語	回数
1 商業施設	173	11 公園	48	21 雑貨	29	31 書店	19
2 地上	139	12 映画館	41	22 東口	26	32 おしゃれ	18
3 地下	87	13 大型	40	23 レストラン	25	33 ビル	18
4 魅力	84	14 充実	38	24 本屋	24	34 西口	18
5 ショッピングモール	75	15 図書館	34	25 エレベーター	23	35 活気	16
6 駅ビル	72	16 駅前	31	26 スーパー	22	36 自然	16
7 飲食店	69	17 商店	31	27 子ども	21	37 乗り換え	16
8 イベント	59	18 スペース	30	28 若者	21	38 鉄道	16
9 カフェ	57	19 直結	30	29 必要	20	39 便利	16
10 店舗	49	20 エスカレーター	29	30 テラスモール	19	40 広場	15

※共起ネットワーク図…回答に含まれる頻度の高い単語（本アンケートでは10回以上含まれる単語）を抽出し、連続するケースが多いもの同士を接続・分類することで、回答の傾向の確認に用いています。

設問7 また、あなたはどのような施設があれば、鉄道利用以外でも湘南台駅周辺に行きたいと思いませんか。

共起ネットワーク図 ※

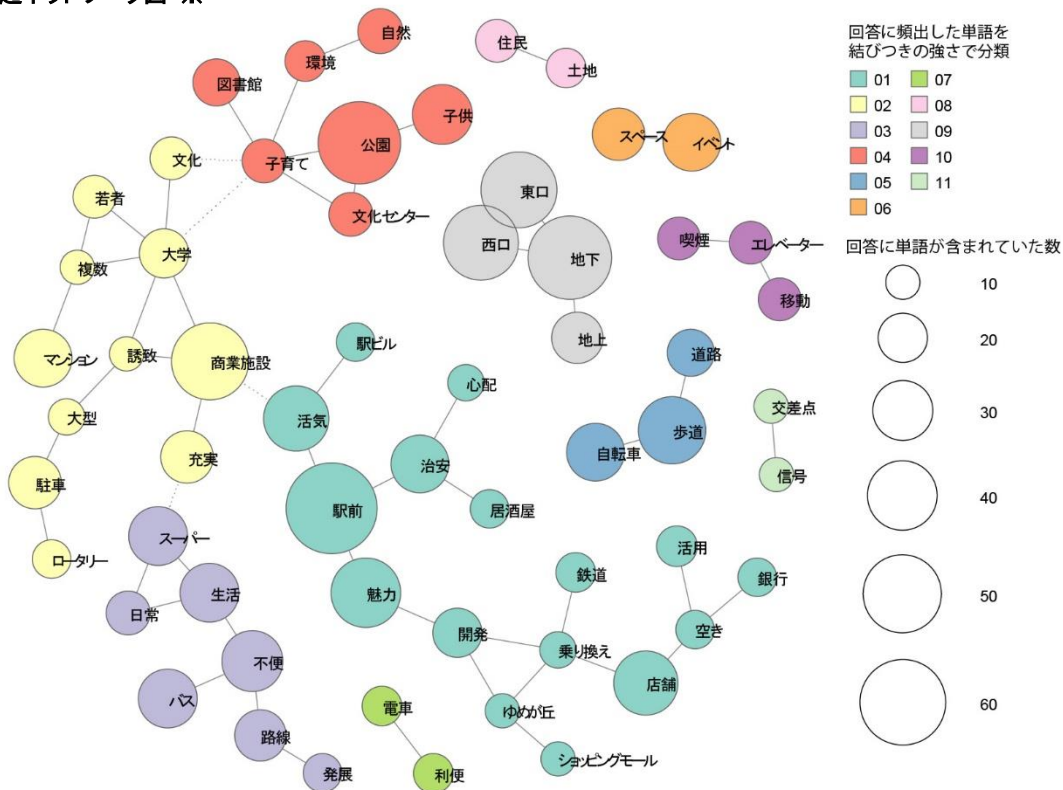


回答に単語が含まれていた数(上位40位)							
単語	回数	単語	回数	単語	回数	単語	回数
1 商業施設	117	11 イベント	26	21 雑貨	17	31 ビル	12
2 映画館	74	12 子供	25	22 おしゃれ	16	32 レストラン	11
3 ショッピングモール	70	13 本屋	25	23 地下	16	33 鉄道	11
4 大型	46	14 充実	24	24 同上	16	34 無料	11
5 駅ビル	41	15 店舗	24	25 ショップ	15	35 スーパー	10
6 公園	41	16 魅力	22	26 自然	13	36 バス	10
7 飲食店	37	17 スペース	21	27 書店	13	37 若者	10
8 駐車	37	18 スポーツ	19	28 上記	13	38 食品	10
9 カフェ	34	19 テラスモール	17	29 総合	13	39 病院	10
10 図書館	33	20 駅前	17	30 複合施設	13	40 アウトレット	9

※共起ネットワーク図…回答に含まれる頻度の高い単語（本アンケートでは10回以上含まれる単語）を抽出し、連続するケースが多いもの同士を接続・分類することで、回答の傾向の確認に用いています。

設問8 その他、湘南台駅周辺のまちについて感じるがありましたらご記入ください。

共起ネットワーク図 ※



回答に単語が含まれていた数(上位40位)							
単語	回数	単語	回数	単語	回数	単語	回数
1 駅前	69	11 店舗	34	21 残念	24	31 商店	18
2 地下	58	12 不便	31	22 スペース	23	32 図書館	18
3 公園	56	13 子供	30	23 高齢	23	33 道路	18
4 商業施設	49	14 スーパー	29	24 充実	23	34 交通	17
5 東口	48	15 バス	29	25 整備	23	35 自然	17
6 西口	46	16 生活	29	26 駐車	23	36 子育て	16
7 便利	40	17 イベント	28	27 地上	22	37 日常	16
8 魅力	40	18 マンション	28	28 路線	22	38 文化センター	16
9 歩道	38	19 治安	28	29 開発	20	39 エレベーター	15
10 活気	35	20 自転車	28	30 大学	20	40 ゴミ	15